



BADAN POM

# LAPORAN TAHUNAN TAHUN 2024

## Balai POM di Kediri





**BADAN POM**

# **LAPORAN TAHUNAN**

**BALAI POM DI KEDIRI**

**TAHUN 2024**

# TIM PENYUSUN LAPTAH

BALAI POM DI KEDIRI

2024



Anggota  
Bagus Sriaji, S.Farm., Apt



Ketua  
Rusdiah Fatatik, M.Si



Anggota  
Andreas Jaya H, S.Farm., Apt



Anggota  
Shinta Dewi, S.Farm., Apt



Sekretaris  
Inka Kartika Ningsih, S.KM



Anggota  
Diyah Kartika Dewi, STP



Anggota  
Miranadia Djati, S.H



Anggota  
Mahardhika Dharmayoga, S.T.P



Anggota  
Musthofa Sulestyawan, Amd



Anggota  
Siti Mirza Nuriyah, Amd



Anggota  
Niken Hastuti, S.Si



Anggota  
Berinda Dwika Iskandar, S.T.P



Anggota  
Ika Dian Nurviatin, S.Farm., Apt

## KATA PENGANTAR

Assalamu'alaikum Wr. Wb.

Puji syukur kami panjatkan kepada Tuhan Yang Maha Esa atas berkat dan rahmat-Nya, sehingga penyusunan Laporan Tahunan Balai POM di Kediri Tahun 2024 dapat diselesaikan dengan baik. Laporan Tahunan ini merupakan bentuk pertanggungjawaban atas pelaksanaan kegiatan pengawasan Obat dan Makanan oleh Balai POM di Kediri sepanjang tahun 2024.

Sejak diresmikannya peningkatan status Balai POM di Kediri setingkat eselon III yaitu dari Loka POM di Kabupaten Kediri menjadi Balai POM Di Kediri oleh Menteri Pendayagunaan Aparatur Negara dan Reformasi Birokrasi pada tanggal 24 Oktober 2023, Balai POM di Kediri telah berhasil meningkatkan efektivitas pengawasan melalui berbagai program yang mendukung pengawasan yang lebih komprehensif, seperti pengawasan mutu, keamanan, dan kemanfaatan Obat dan Makanan yang beredar. Balai POM di Kediri juga berhasil menyelesaikan pemeriksaan sarana produksi dalam rangka sertifikasi dan penanganan kasus tindak pidana Obat dan Makanan. Selain itu, kegiatan pemberdayaan masyarakat juga turut memberikan kontribusi dalam meningkatkan kesadaran masyarakat akan pentingnya pengawasan Obat dan Makanan.

Meskipun masih banyak tantangan dan hambatan dalam pelaksanaan kegiatan pengawasan, baik dari sisi internal maupun eksternal, kami berkomitmen untuk terus berinovasi. Tantangan tersebut justru menjadi pemicu bagi kami untuk mengembangkan kapasitas kelembagaan Badan Pengawas Obat dan Makanan Republik Indonesia agar lebih efektif dalam menjalankan tugas dan tanggung jawab.

Pada kesempatan ini, kami berharap Laporan Tahunan Balai POM di Kediri Tahun 2024 ini dapat dimanfaatkan dengan baik oleh seluruh pihak serta menjadi referensi yang objektif dan tepat sasaran dalam pengambilan keputusan. Kami juga berharap laporan ini dapat memberikan manfaat yang lebih besar bagi kesehatan dan keselamatan masyarakat serta pemangku kepentingan di masa yang akan datang.


Kami mengucapkan terima kasih kepada semua pihak yang telah berkontribusi dalam penyusunan laporan ini. Semoga laporan ini dapat menjadi acuan yang bermanfaat dalam pengambilan kebijakan dan perencanaan kegiatan ke depan.

Wassalamu'alaikum Wr. Wb.

Wassalamu'alaikum Wr. Wb.

Kediri, 24 Maret 2025

Kepala Balai Pengawas Obat dan Makanan di Kediri

  
*Gidion*  
Gidion, S.Si., M.Sc.



## DAFTAR ISI

<b>KATA PENGANTAR</b> .....	<b>iii</b>
<b>DAFTAR ISI</b> .....	<b>iv</b>
<b>DAFTAR TABEL</b> .....	<b>v</b>
<b>DAFTAR GAMBAR</b> .....	<b>vi</b>
<b>DAFTAR LAMPIRAN</b> .....	<b>vii</b>
<b>HIGHLIGHT</b> .....	<b>x</b>
<b>BAB I PENDAHULUAN</b> .....	<b>1</b>
1.1    Gambaran Umum Institusi .....	1
1.2    Tugas Pokok dan Fungsi .....	2
1.3    Visi dan Misi.....	3
1.4    Core value ASN .....	4
1.5    Kegiatan Utama .....	5
1.6    Kegiatan Prioritas .....	7
1.7    Implemetasi Pengarustamaan Gender .....	11
<b>BAB II KEADAAN UMUM DAN LINGKUNGAN</b> .....	<b>14</b>
2.1.    Lingkungan Eksternal.....	14
2.2    Lingkungan Internal .....	19
<b>BAB III HASIL KEGIATAN PENGAWASAN OBAT DAN MAKANAN</b> .....	<b>28</b>
3.1    Pengawasan Mutu, Keamanan Dan Kemanfaatan Obat .....	28
3.2    Pengawasan Mutu, Keamanan dan Kemanfaatan Obat Bahan Alam.....	33
3.3    Pengawasan Mutu, Keamanan dan Kemanfaatan Obat Kuasi.....	36
3.4    Pengawasan Mutu, Keamanan dan Kemanfaatan Suplemen Kesehatan .....	36
3.5    Pengawasan Mutu, Keamanan dan Kemanfaatan Kosmetik.....	37
3.6    Pengawasan Mutu dan Keamanan Produk Pangan dan Kemasan Pangan ...	40
3.7    Sertifikasi Produk dan Fasilitas Produksi dan/atau Distribusi Obat dan Makanan .....	50
3.8    Pemantauan Iklan/ Promosi.....	60
3.9    Penyidikan Kasus Tindak Pidana di bidang Obat dan Makanan.....	63
3.10    Pemberdayaan Masyarakat/Konsumen .....	64
3.11    Implementasi PUG .....	75
<b>BAB IV PERMASALAHAN</b> .....	<b>76</b>
4.1    Fungsi Inspeksi .....	76
4.2    Fungsi Sertifikasi .....	77
4.3    Fungsi Infokom.....	77
4.4    Fungsi Pengujian .....	78
4.5    Fungsi Penindakan.....	79
<b>BAB V PENUTUP</b> .....	<b>80</b>
5.1    Kesimpulan .....	80
5.2    Saran.....	82
<b>LAMPIRAN</b> .....	<b>84</b>

## DAFTAR TABEL

Tabel 1	<i>Sasaran Strategi dan Indikator Kinerja Balai POM di Kediri Tahun 2024</i> .....	10
Tabel 2	<i>Cakupan wilayah kerja UPT Balai POM di Kediri</i> .....	15
Tabel 3	<i>Sasaran Pengawasan Balai POM di Kediri Tahun 2024</i> .....	17
Tabel 4	<i>Jumlah Sekolah dan Murid Sekolah Dasar di Wilayah Kerja Balai POM di Kediri</i> .....	18
Tabel 5	<i>Kendaraan Roda Empat yang dimiliki oleh Balai POM di Kediri</i> .....	21
Tabel 6	<i>Kendaraan Roda Dua yang dimiliki oleh Balai POM di Kediri</i> .....	21
Tabel 7	<i>Proporsi Anggaran Balai POM di Kediri tahun 2024</i> .....	26
Tabel 8	<i>Tahapan Pelaksanaan Desa Pangan Aman di Kota Blitar</i> .....	46
Tabel 9	<i>Tahapan intervensi PJAS id kota Blitar tahun 2024</i> .....	48
Tabel 10	<i>Tahapan kegiatan Pasar Aman tahun 2024</i> .....	49
Tabel 11	<i>Hasil Pemeriksaan dalam rangka Penerbitan Izin Penerapan CPOOB Tahun 2024</i> .....	55
Tabel 12	<i>Hasil pemeriksaan dalam rangka penerbitan rekomendasi pemohon notifikasi kosmetik dan SPA CPKB tahun 2024</i> .....	56
Tabel 13	<i>Hasil pemeriksaan dalam rangka Sertifikasi CDOB tahun 2024</i> .....	58
Tabel 14	<i>Hasil pemeriksaan dalam rangka penerbitan Sertifikat CPOTB tahun 2024</i> .....	59
Tabel 15	<i>Daftar Pendampingan UMKM tahun 2024</i> .....	59
Tabel 16	<i>Rincian Hasil Penyidikan Balai POM di Kediri Tahun 2024</i> .....	63
Tabel 17	<i>Rincian Jenis Profesi Konsumen Layanan Informasi Balai POM di Kediri Tahun 2024</i> .....	64
Tabel 18	<i>Rincian Sarana yang digunakan konsumen Balai POM di Kediri Tahun 2024</i> ....	65
Tabel 19	<i>Kegiatan penyebaran informasi tahun 2023</i> .....	67
Tabel 20	<i>Rincian Pelaksanaan Kegiatan Pengawasan Takjil Tahun 2024</i> .....	69
Tabel 21	<i>Rincian Hasil Pengawasan Sampel Penguujian Cepat Tahun 2024</i> .....	70
Tabel 22	<i>Jenis Layanan Publik Balai POM di Kediri Tahun 2024</i> .....	72
Tabel 23	<i>Nilai IKM Balai POM di Kediri Tahun 2024</i> .....	74

## DAFTAR GAMBAR

<i>Gambar 1</i>	<i>Peta Wilayah Kerja UPT Balai POM di Kediri .....</i>	15
<i>Gambar 2</i>	<i>Kantor Balai POM di Kediri .....</i>	19
<i>Gambar 3</i>	<i>Jumlah Pegawai Balai POM di Kediri .....</i>	22
<i>Gambar 4</i>	<i>Profil Pegawai Balai POM di Kediri berdasarkan usia .....</i>	22
<i>Gambar 5</i>	<i>Profil pegawai Balai POM di Kediri berdasarkan tingkat pendidikan .....</i>	23
<i>Gambar 6</i>	<i>Grafik proporsi anggaran Balai POM di Kediri .....</i>	26
<i>Gambar 7</i>	<i>Kegiatan Pengambilan Sampel Obat di Sarana Pelayanan Kefarmasian .....</i>	28
<i>Gambar 8</i>	<i>Profil Hasil Pemeriksaan Sarana Distribusi Obat dan Pelayanan Kefarmasian Balai POM di Kediri Tahun 2024 .....</i>	29
<i>Gambar 9</i>	<i>Pemeriksaan Sarana Puskesmas .....</i>	31
<i>Gambar 10</i>	<i>Pengawasan Pemuatan Produk Recall Yang Akan Dimusnahkan .....</i>	32
<i>Gambar 11</i>	<i>Pemeriksaan Sarana Produksi Obat Bahan Alam.....</i>	34
<i>Gambar 12</i>	<i>Profil Hasil Pemeriksaan Sarana Distribusi Obat Bahan Alam Balai POM di Kediri.....</i>	35
<i>Gambar 13</i>	<i>Pemeriksaan Sarana Distribusi Obat Bahan Alam .....</i>	35
<i>Gambar 14</i>	<i>Profil Hasil Pemeriksaan Sarana Distribusi Suplemen Kesehatan Balai POM di Kediri.....</i>	37
<i>Gambar 15</i>	<i>Profil Hasil Pemeriksaan Sarana Produksi Kosmetika Balai POM di Kediri....</i>	38
<i>Gambar 16</i>	<i>Profil Hasil Pemeriksaan Sarana Distribusi Kosmetik Balai POM di Kediri ....</i>	39
<i>Gambar 17</i>	<i>Kegiatan Pemeriksaan Sarana Produksi Pangan Olahan .....</i>	41
<i>Gambar 18</i>	<i>Profil Hasil Pemeriksaan Sarana Produksi Pangan tahun 2024.....</i>	41
<i>Gambar 19</i>	<i>Pengawasan Sarana Distribusi Pangan .....</i>	42
<i>Gambar 20</i>	<i>Profil Hasil Pengawasan Distribusi Pangan tahun 2024.....</i>	43
<i>Gambar 21</i>	<i>Pelaksanaan IWP bersama Dinas Kesehatan Kabupaten Tulungagung .....</i>	43
<i>Gambar 22</i>	<i>Pemeriksaan Sarana dalam rangka Sertifikasi CPOTB Bertahap .....</i>	55
<i>Gambar 23</i>	<i>Pelaksanaan Audit Sertifikasi CDOB PBF .....</i>	57
<i>Gambar 24</i>	<i>Kegiatan Bimtek Pendampingan UMKM Pangan Olahan, Obat Bahan Alam dan Kosmetik tahun 2024 .....</i>	60
<i>Gambar 25</i>	<i>Profil Pengawasan Iklan/Promosi Balai POM di Kediri .....</i>	62
<i>Gambar 26</i>	<i>Profil layanan informasi dan layanan pengaduan berdasarkan profesi konsumen .....</i>	65
<i>Gambar 27</i>	<i>Profil sarana yang dipergunakan konsumen dalam menyampaikan pengaduan/pertanyaan .....</i>	66
<i>Gambar 28</i>	<i>Nilai SKM per Unsur Layanan .....</i>	73

## DAFTAR LAMPIRAN

Tabel 1A.	Sampling dan Pengujian Rutin Obat dan Makanan .....	85
Tabel 1B.	Sampling dan Pengujian Non Rutin Obat dan Makanan .....	86
Tabel 1C.	Sampling dan Pengujian Sederhana Obat dan Makanan Dengan Rapid Test Kit 87	
Tabel 1D.	Sampel Pengujian Kimia Sesuai Regionalisasi Laboratorium .....	88
Tabel 1E.	Sampel Pengujian Mikrobiologi Sesuai Regionalisasi Laboratorium.....	89
Tabel 2A.	Hasil Pengujian Obat Menurut Parameter Uji .....	90
Tabel 2B.	Hasil Pengujian Obat Tradisional Menurut Parameter Uji.....	91
Tabel 2C.	Hasil Pengujian Obat Kuasi Menurut Parameter Uji .....	92
Tabel 2D.	Hasil Pengujian Suplemen Kesehatan Menurut Parameter Uji .....	93
Tabel 2E.	Hasil Pengujian Kosmetik Menurut Parameter Uji .....	94
Tabel 2F.	Hasil Pengujian Pangan Menurut Parameter Uji.....	95
Tabel 2G.	Hasil Pengujian Mikrobiologi Menurut Parameter Uji .....	97
Tabel 3A.	Jenis Bahan Kimia Obat (BKO) dalam Sampel Obat Tradisional.....	100
Tabel 3B.	Jenis Bahan Berbahaya/Dilarang dalam Sampel Kosmetik .....	101
Tabel 3C.	Jenis Kandungan Bahan Berbahaya dalam Sampel Pangan.....	102
Tabel 4A.	Evaluasi Umum Prioritas Sampling Obat.....	103
Tabel 4B.	Evaluasi Umum Prioritas Sampling Obat Tradisional .....	104
Tabel 4C.	Evaluasi Umum Prioritas Sampling Kuasi .....	105
Tabel 4D.	Evaluasi Umum Prioritas Sampling Suplemen Kesehatan.....	106
Tabel 4E.	Evaluasi Umum Prioritas Sampling Kosmetik.....	107
Tabel 4F.	Evaluasi Umum Prioritas Sampling Pangan dan Kemasan Pangan.....	108
Tabel 5.	Hasil Pengujian Barang Bukti Kasus Eksternal.....	109
Tabel 6A.	Hasil Pemeriksaan Fasilitas Produksi Obat .....	110
Tabel 6B.	Hasil Pemeriksaan Fasilitas Produksi Obat Tradisional .....	111
Tabel 6C.	Hasil Pemeriksaan Fasilitas Produksi Suplemen Kesehatan .....	112
Tabel 6D.	Hasil Pemeriksaan Fasilitas Produksi Kosmetik.....	113
Tabel 6E.	Hasil Pemeriksaan Fasilitas Produksi Pangan .....	114
Tabel 7A.	Hasil Pemeriksaan Fasilitas Distribusi Obat, Fasilitas Pelayanan Kefarmasian, dan Kantor Kesehatan Pelabuhan.....	115
Tabel 7B.	Pemeriksaan Fasilitas Distribusi Obat Tradisional, Suplemen Kesehatan, dan Kosmetik .....	118

Tabel 7C.	Pemeriksaan Fasilitas Distribusi Obat Tradisional, Suplemen Kesehatan, dan Kosmetik .....	119
Tabel 8.	Matriks Tindak Lanjut Hasil Pengawasan Yang Dilakukan Oleh Balai Besar/ Balai POM .....	120
Tabel 9.	Sertifikasi Produk dan Fasilitas Produksi dan/atau Distribusi Obat dan Makanan .....	122
Tabel 10.	Pengawasan Iklan Sediaan Farmasi Dan Makanan .....	124
Tabel 11.	Pengawasan Label/ Penandaan Sediaan Farmasi Dan Makanan.....	125
Tabel 12A.	Data Kerawanan Kejahatan Obat dan Makanan.....	126
Tabel 12C.	Data Rekomendasi Analisis Kejahatan Obat dan Makanan yang Ditindaklanjuti .....	128
Tabel 13.	Hasil Operasi Intelijen Obat dan Makanan.....	129
Tabel 14.	Penyidikan di bidang Pengawasan Obat dan Makanan .....	130
Tabel 15A.	Kegiatan Komunikasi, Informasi, dan Edukasi (KIE) .....	131
Tabel 15B.	Rincian Kegiatan Komunikasi, Informasi, dan Edukasi (KIE) Langsung Ke Masyarakat.....	135
Tabel 15C.	Rincian Kegiatan Komunikasi, Informasi, dan Edukasi (KIE) Media Sosial .....	142
Tabel 15D.	Rincian Kegiatan Komunikasi, Informasi, dan Edukasi (KIE) Media lain selain Media Sosial.....	152
Tabel 16A.	Layanan Pengaduan dan Informasi Obat dan Makanan .....	160
Tabel 16B.	Rujukan Layanan Pengaduan dan Informasi Obat dan Makanan.....	161
Tabel 16C.	Layanan Informasi Publik Pejabat Pengelola Informasi dan Dokumentasi (PPID) .....	162
Tabel 17.	Penggolongan Konsumen Berdasarkan Profesi .....	163
Tabel 18.	Sarana Yang Dipergunakan Konsumen Dalam Menyampaikan Pengaduan/Pertanyaan .....	164
Tabel 19A.	Data Kasus Keracunan Berdasarkan Penyebab Keracunan.....	165
Tabel 19B.	Data Kasus Keracunan Berdasarkan Kelompok Usia.....	166
Tabel 19C.	Frekuensi Kasus Keracunan .....	167
Tabel 19D.	Data Kasus Kejadian Luar Biasa Keracunan Pangan (KLB KP) .....	168
Tabel 20A.	Desa yang Diintervensi Keamanan Pangan.....	172
Tabel 20B.	Intensifikasi Pengawasan Desa yang Diintervensi Keamanan Pangan.....	173
Tabel 21A.	Bimtek Intervensi Keamanan Pangan Jajanan Anak Sekolah (PJAS) .....	174
Tabel 21B.	Sosialisasi Sekolah Perluasan Program Pangan Jajanan Anak Sekolah (PJAS) ...	175
Tabel 21C.	Sekolah yang di Sertifikasi PJAS Aman .....	176

Tabel 21D. Hasil Sampling dan Pengujian Intervensi Keamanan Pangan Jajanan Anak Sekolah (PJAS).....	177
Tabel 22A. Bimtek dan Pelatihan Pelaksanaan Pasar Aman dari Bahan Berbahaya .....	178
Tabel 22B. Hasil Sampling dan Pengujian Monitoring dan Evaluasi Pasar Aman dari Bahan Berbahaya.....	179
Tabel 23A. Pendampingan Penerapan Cara Produksi Obat Tradisional yang Baik (CPOTB) Bagi UMKM Obat Tradisional.....	180
Tabel 23B. Pendampingan Penerapan Cara Produksi Kosmetik Yang Baik (CPKB) Bagi UMKM Kosmetik .....	181
Tabel 23C. Pendampingan Penerapan Cara Produksi Pangan Olahan Yang Baik (CPPOB) Bagi UMKM Pangan Olahan .....	182
Tabel 24. Keterjangkauan Pengawasan.....	183
Tabel 25. Jumlah Penduduk .....	184
Tabel 26. Sarana dan Prasarana .....	185
Tabel 27. Sumber Daya Manusia (SDM).....	189
Tabel 28. Profil Pegawai Menurut Pendidikan dan Unit Kerja.....	190
Tabel 29. Profil Kemampuan Kerja Tenaga Penguji.....	191
Tabel 30 Uji Profisiensi/ Uji Banding/ Uji Kolaborasi .....	192
Tabel 31A Daftar Standar Minimum Peralatan Laboratorium Kimia.....	193
Tabel 31B. Daftar Standar Minimum Peralatan Laboratorium Mikrobiologi dan Biologi Molekuler .....	195
Tabel 32. Sertifikasi/ Akreditasi/ Penghargaan.....	197
Tabel 33A. Kerjasama.....	198
Tabel 33B. Kerja Sama dan Penghargaan/Rekognisi .....	199
Tabel 34. Pengadaan Barang/Jasa .....	200
Tabel 35. Laporan Realisasi Anggaran.....	214
Tabel 37. Laporan Penerimaan PNBPN .....	215
Tabel 38. Daftar Produk Obat dan Makanan Beredar .....	216



SHOT ON REDMI 9 3POM KE



# Highlight 2024 BALAI POM DI KEDIRI



# Highlight 2024

## JANUARI

### **Koordinasi Balai POM di Kediri dengan Bea Cukai Kota Kediri**

16 Januari 2024 dalam rangka meningkatkan pengawasan Obat dan Makanan di wilayah kerja Balai POM di Kediri melakukan koordinasi dengan Bea Cukai. Pengawasan BPOM dan Bea Cukai dilakukan untuk melindungi masyarakat dari peredaran obat dan makanan yang tidak memenuhi ketentuan. BPOM bersama dengan Bea Cukai berkolaborasi bersama dalam menindak Obat dan Makanan yang ilegal dan Obat Bahan Alam yang diduga mengandung Bahan Kimia Obat (BKO).



### **PKPA Universitas Kadiri**

Pada tanggal 22 Januari 2024, Balai POM di Kediri memberikan kuliah PKPA pada mahasiswa Universitas Kadiri. Kegiatan diikuti oleh 20 orang mahasiswa program studi Apoteker Universitas Kadiri. Mahasiswa dikenalkan terkait Badan POM, tugas, fungsi dan bisnis proses yang ada di Badan POM khususnya Balai POM di Kediri



### **Peringatan HUT BPOM ke 23 dan Peluncuran DIKOLABORASI BPOM**

31 Januari 2024 merupakan Hari Ulang Tahun Badan POM yang ke 23 tahun dengan tema "Kolaborasi Hingga Pelosok Negeri untuk Melindungi Masyarakat". Balai POM di Kediri mengikuti kegiatan bersama dengan Badan POM melalui zoom meeting dalam rangka memperingati Hari Ulang Tahun Badan POM yang Ke-23 dan Town Hall Meeting BPOM. Kegiatan tersebut dengan agenda sambutan oleh Plt. Kepala Badan POM Dr. apt. Lucia Rizka Andalusia, M.Pharm. dilanjutkan dengan peluncuran aplikasi DIKOLABORASI mengenai digitalisasi laboratorium dan pelayanannya



# Highlight 2024

## FEBRUARI



### Kampanye Obat Bahan Alam dan Funwalk Dalam Rangka HUT Ke-23 Badan POM

Minggu, 4 Februari 2024 BPOM di Kediri mengadakan kegiatan Funwalk di Kediri Memorial Park dalam rangka memperingati Hari Ulang Tahun Badan POM. Funwalk merupakan gerakan serentak yang dilaksanakan seluruh unit kerja di Badan POM seluruh Indonesia. Kegiatan Funwalk di diikuti oleh seluruh pegawai beserta dengan keluarga. Dalam kegiatan ini dilakukan kampanye untuk menghimbau masyarakat disekitar lokasi gerakan minum jamu dengan membagikan jamu gratis. Masyarakat sangat antusias dengan gerakan ayo minum jamu dilihat dari banyaknya masyarakat yang terlibat dalam gerakan ini. Kegiatan ini diharapkan masyarakat dapat mengonsumsi jamu yang aman yaitu jamu bebas dari bahan kimia obat (BKO).



### Asistensi Pengelolaan Anggaran Balai POM di Kediri oleh Inspektorat II Badan POM

Inspektorat II Badan Pengawas Obat dan Makanan melakukan asistensi terhadap pengelolaan anggaran di Balai POM di Kediri mulai tanggal 05 s.d. 06 Februari 2024. Asistensi ini merupakan langkah konkret yang dilakukan oleh BPOM dalam mengupayakan setiap pelaksanaan pengelolaan anggaran yang menggunakan Anggaran Pendapatan dan Belanja Negara (APBN) terlaksana secara efektif dan efisien. Dengan dilaksanakannya kegiatan ini, semoga ke depannya setiap UPT BPOM khususnya Balai POM di Kediri dapat memberikan komitmen dan konsistensi terhadap pelaksanaan pengelolaan anggaran secara efektif dan efisien yang selaras dengan peraturan perundang-undangan yang berlaku



### Intensifikasi Pengawasan Kosmetik di Kabupaten Kediri Tahun 2024

Balai POM di Kediri melakukan kegiatan intensifikasi pengawasan kosmetik 2024 pada tanggal 15 Februari 2024. Pemeriksaan dilakukan pada klinik kecantikan di wilayah Kabupaten Kediri dan Kota Kediri. Dengan pelaksanaan kegiatan intensifikasi pengawasan kosmetik ini diharapkan pelaku usaha klinik kecantikan mengetahui praktik pada klinik kecantikan yang sesuai dengan regulasi di bidang obat dan makanan. Sehingga masyarakat sebagai konsumen klinik kecantikan memperoleh produk kosmetik dan/atau produk obat yang memenuhi keamanan, mutu dan manfaat.

# Highlight 2024

## MARET

### **Audiensi BPOM di Kediri bersama Sekretaris Daerah Tulungagung, Tingkatkan Kolaborasi Pengawasan Obat dan Makanan**

19 Maret 2023, Bertempat di Ruang Rapat Sekda Kabupaten Tulungagung, Kepala Balai POM di Kediri, Gidion, S.Si., M.Sc. beserta Tim dari Balai POM Kediri melakukan audiensi dengan Sekretaris Kabupaten Tulungagung beserta Tim. Audiensi membahas Kolaborasi dengan pemerintah daerah sebagai upaya melindungi masyarakat dan meningkatkan pengawasan mutu keamanan obat dan makanan yang beredar di masyarakat. Pada kegiatan ini dihadiri langsung oleh Sekda Kabupaten Tulungagung Drs. Tri Hariadi, M.Si, Kepala Dinas Kesehatan Kabupaten Tulungagung dr. Kasil Rokhmad, MMRS, FISQua, serta Tim dari Dinas Kesehatan Kabupaten Tulungagung dan Balai POM di Kediri.



### **BPOM Kediri Melakukan Pengawasan Parcel Menjelang Hari Raya Idul Fitri Tahun 2024**

Menjelang Hari Raya Idul Fitri, Balai POM di Kediri melakukan operasi khusus melalui Intensifikasi Pemeriksaan Sarana Distribusi seperti Toko, Swalayan, Supermarket khususnya yang menjual Parcel. Balai POM di Kediri berkolaborasi dengan Dinas Kesehatan, Dinas Perindag dalam pengawasan parcel menjelang hari raya idul fitri. Melakukan pemeriksaan terhadap kelengkapan dokumen yang diajukan sebagai syarat mendapatkan nomor registrasi produk. Tujuan pengawasan untuk mengantisipasi beredarnya produk pangan yang tidak memenuhi ketentuan



### **Balai POM di Kediri Sosialisasi Keamanan Pangan Jajanan Anak Usia Sekolah**

22 Maret 2024, Balai POM di Kediri melaksanakan kegiatan Sosialisasi Keamanan Pangan sebagai bagian dari rangkaian kegiatan Prioritas Nasional Sekolah dengan PJAS (Pangan Jajanan Anak Sekolah) Aman. Sosialisasi Keamanan Pangan bagi sekolah perluasan dilaksanakan secara Daring dari Ruang Pertemuan Kantor Balai POM di Kediri. Dalam pelaksanaan kegiatan Sosialisasi Keamanan Pangan ini Narasumber BPOM di Kediri menyampaikan tentang materi Materi Pengenalan Bahaya Keamanan Pangan, Materi Tips Konsumsi Pangan Aman dengan memperhatikan ING dan Cek KLIK dan Materi Mengenal dan Memilih Pangan Aman (5 Kunci Keamanan Pangan).





# Highlight 2024

## APRIL

### Bimbingan Teknis Pelaku Usaha Registrasi Produk oleh Balai POM di Kediri

30 April 2024 Balai POM di Kediri mengadakan bimbingan teknis pendampingan UMKM Pangan Olahan, Obat Bahan Alam, dan Kosmetik yang diselenggarakan di Hotel Lotus. Peserta dalam kegiatan ini berjumlah 20 orang yang terdiri dari pelaku usaha pangan olahan, obat bahan alam dan kosmetik berasal dari wilayah kerja Balai POM di Kediri. Kegiatan ini dibuka langsung oleh Kepala Balai POM di Kediri Gidion, S.Si., M.Sc. Narasumber kegiatan bimtek berasal dari DPMPTSP Kota Kediri dan fasilitator pangan olahan, obat bahan alam dan kosmetik dari Balai POM di Kediri.

### Balai POM di Kediri dan Dinas Kesehatan Kota Blitar Lakukan Sidak Takjil

Selama Ramadhan Balai POM di Kediri melaksanakan Sidak Takjil. 26 Maret 2024, BPOM di Kediri bekerja sama dengan Dinas Kesehatan Kabupaten Blitar melakukan sidak takjil yang dijual di beberapa titik di wilayah Kecamatan Srengat. Ada sebanyak 21 sampel takjil yang diperiksa, meliputi ikan, kerupuk, serundeng, pempek, kikil, tahu, minuman es, sate usus, sate bekidot, sambal teri dan kerang, jeli, dan kue bolu. Terhadap 21 sampel tersebut dilakukan pengujian dengan metode Rapid Test dengan parameter formalin, boraks, Rhodamin B, dan Metanil Yellow.



### Advokasi Keamanan Pangan Terpadu di Kota Blitar Tahun 2024

Pada tanggal 29 April 2024, Balai POM di Kediri melaksanakan Advokasi Keamanan Pangan Terpadu di Kota Blitar Tahun 2024. Kegiatan dilaksanakan di Aula Badan Perencanaan dan Pembangunan Daerah Kota Blitar dan dihadiri oleh Dinas Kesehatan, Disperindag, Dinas Pendidikan, kepala sekolah SD N 4 Sentul, SDN 1 Pakunden, SDN 1 Rembang, SMP N 5, SMP N 6, SMP N 7 Kota Blitar, Lurah Klampok Forum Blitar Kota Sehat. Pada kegiatan ini, Balai POM di Kediri memberikan pemaparan terkait program PJAS, kelurahan Pangan Aman dan Pasar Aman Berbasis Komunitas.



# Highlight 2024

## MEI



### Balai POM di Kediri Hadir Bersama SAKA POM untuk Pengawasan Obat dan Makanan

17 Mei 2024, Balai POM di Kediri melaksanakan kegiatan Sosialisasi Saka Pengawasan Obat dan Makanan. Satuan Karya Pramuka Pengawasan Obat dan Makanan (SAKA POM) merupakan wadah kegiatan untuk meningkatkan pengetahuan, ketrampilan praktis, pengalamandan kecakapan khususnya tentang Pengujian Sederhana, Pemantauan dan Informasi dalam bidang Obat dan Makanan yang dapat diterapkan pada diri sendiri, keluarga, dan lingkungannya, serta memiliki rasa cinta dan jiwa berbakti yang berguna bagi bangsa melalui pengabdian dalam bidang pengawasan obat dan makanan.



### Sosialisasi PJAS Aman dari Balai POM di Kediri di Kota Blitar

27 Mei 2024 Balai POM di Kediri melaksanakan kegiatan Sosialisasi Keamanan Pangan sebagai bagian dari pelaksanaan Program Prioritas Nasional Konsumsi Pangan Sehat, dengan kegiatan Intervensi Keamanan PJAS (Pangan Jajan Anak Sekolah). Kegiatan dilaksanakan di Aula Dinas Pendidikan Kota Blitar, Jl. Jenderal Ahmad Yani No.100, Sananwetan, Kec. Sananwetan, Kota Blitar.

Kegiatan ini dilangsungkan selama 1 (satu) hari dengan diikuti oleh guru dan siswasiswi dari 6 sekolah yang menjadi lokus intervensi Program Prioritas Nasional Sekolah dengan Pangan Jajanan Anak Sekolah (PJAS) Aman. Sekolah yang menjadi lokus intervensi yaitu : SMPN 5 Kota Blitar, SMPN 6 Kota Blitar, SMPN 7 Kota Blitar, SDN 1 Rembang, SDN 1 Pakunden, dan SDN 4 Sentul.



### Audit Internal Sistem Manajemen Mutu Balai POM di Kediri

Balai POM di Kediri melaksanakan audit internal pada tanggal 7-8 Mei 2024. Audit internal QMS adalah evaluasi berkala terhadap Sistem Manajemen Mutu (QMS) yang dilakukan oleh organisasi itu sendiri. Audit ini bertujuan untuk memastikan kepatuhan organisasi terhadap QMS. Manfaat audit internal QMS Membantu organisasi memperbaiki diri, Membantu organisasi memenuhi standar industri, Membantu organisasi meningkatkan efisiensi operasional, Membantu organisasi mengurangi pemborosan, Membantu organisasi menumbuhkan budaya mutu.

# Highlight 2024

## JUNI

### Partisipasi Aktif Balai POM di Kediri dalam Bazaar Blitar Djadoel

Dalam rangka memperingati Hari Jadi Kota Blitar dan Bulan Bung Karno, Dinas Perindustrian dan Perdagangan Kota Blitar mengadakan Bazar dengan tajuk “Bazar Blitar Djadoel 2024”. Dibuka dan diresmikan langsung oleh Walikota Blitar, Drs. H. Santoso, M.Pd., Bazar Blitar Djadoel 2024 resmi dibuka 7-11 Juni 2024. Kepala Balai POM di Kediri, Gidion, S.Si., M.Sc., turut menghadiri pembukaan Bazar Blitar Djadoel 2024. Balai POM di Kediri juga turut memeriahkan Bazar Blitar Djadoel 2024 dengan menyediakan layanan informasi seputar obat dan makanan serta layanan konsultasi registrasi produk pangan olahan dan kosmetik



### Bimtek Kader Keamanan PJS di Kota Blitar

13 Juni 2024 Balai POM di Kediri melaksanakan kegiatan Bimbingan Teknis Keamanan Pangan untuk Kader Keamanan Pangan Sekolah sebagai bagian dari pelaksanaan Proyek Prioritas Nasional Konsumsi Pangan Sehat. Kegiatan dilaksanakan di Hotel Santika Kota Blitar, Jl. Ir. Soekarno, Bendogerit, Kec. Sananwetan, Kota Blitar. Kegiatan ini dilangsungkan selama 1 (satu) hari dengan diikuti oleh Kepala Sekolah dan guru dari 6 sekolah yang menjadi lokus intervensi Program Prioritas Nasional Sekolah dengan Pangan Jajanan Anak Sekolah (PJS) Aman.



### Bimtek Fasilitator Pasar Pangan Aman di Disperindag Kota Blitar

Bimbinga Teknis Fasilitator Pasar Pangan Aman yang dilakukan di Dinas Perindustrian dan Perdagangan Kota Blitar pada tanggal 27-28 Juni 2024. Tujuan Bimtek ini adalah untuk meningkatkan pengetahuan dan keterampilan petugas pengelola dan fasilitator pasar dalam mengelola pasar pangan aman berbasis komunitas. Pada hari kedua dilakukan praktik lapangan di Pasar Pon Kota Blitar oleh peserta dengan kegiatan meliputi sampling produk pangan diduga mengandung bahan berbahaya beserta pengujiannya



# Highlight 2024

## JULI



### Kegiatan Jemput Bola Balai POM di Kediri Sukses Dukung UMKM Pangan Olahan

tanggal 1 dan 2 Juli 2024, Balai POM di Kediri melaksanakan kegiatan Sosialisasi dan Desk Registrasi dalam rangka jemput bola Registrasi Pangan Olahan di Hotel Grand Surya, Kota Kediri. Bekerjasama dengan Direktorat Registrasi Pangan Olahan, pada hari pertama Balai POM di Kediri melakukan sosialisasi dan pembinaan terhadap 35 pelaku usaha yang berasal dari Kota dan Kabupaten Kediri, Kota dan Kabupaten Blitar, Kabupaten Tulungagung dan Kabupaten Trenggalek. Sedangkan pada hari kedua, dilaksanakan desk konsultasi kepada 25 pelaku usaha yang sudah memenuhi persyaratan. Desk konsultasi dan pendampingan pengajuan registrasi pangan olahan pada hari kedua, berhasil menerbitkan 5 Sertifikat Izin Penerapan Cara Pembuatan Pangan Olahan yang Baik (IP-CPPOB) serta 27 Nomor PB-UMKU Ijin Edar Pangan Olahan dari 11 perusahaan.



### Rapat Tinjauan Manajemen Balai POM di Kediri Tahun 2024

Rapat Tinjauan Manajemen dilakukan pada tanggal 29 Juli 2024. Sehubungan dengan telah terlaksananya Audit Internal tahun 2024 dan sebagai bentuk implementasi Manual Sistem Manajemen Badan POM. Adapun agenda rapat antara lain adalah Input tinjauan manajemen dan output tinjauan manajemen.



### Kampanye Pasar Aman di Pasar PON Kota Blitar

31 Juli 2024, Balai POM di Kediri melaksanakan Kampanye Keamanan Pangan di Pasar PON Kota Blitar. Sebagai pusat perekonomian masyarakat di mana masyarakat memperoleh berbagai kebutuhan bahan pangan, pasar rakyat perlu menerapkan prinsip keamanan pangan dalam setiap aktifitasnya dan aman dari bahan berbahaya. Dengan demikian masyarakat dapat terlindung dari risiko pangan yang tidak aman dan dari bahan berbahaya. Untuk itu, komunitas pasar yang terdiri dari pedagang dan konsumen perlu ditingkatkan kepedulian dan pengetahuannya tentang keamanan pangan. Oleh karena itu, Balai POM di Kediri melaksanakan kampanye pasar dan penyuluhan pedagang pasar.



# Highlight 2024 AGUSTUS

## Bimtek Komunitas Kelurahan Pangan Aman di Kota Blitar

21 Agustus 2024 Balai POM di Kediri bersama Dinas Kesehatan Kota Blitar sukses menggelar kegiatan Bimbingan Teknis Komunitas Kelurahan Pangan Aman 2024. Bertempat di Gedung Kusumowicitro Balai Kota Blitar, kegiatan diresmikan langsung oleh Asisten Administrasi Pembangunan dan Umum Sekretaris Daerah Kota Blitar Suharyono, S.H. Kegiatan diikuti sebanyak 105 peserta yang berasal dari beragam komunitas, antara lain komunitas keluarga, masyarakat, dan sekolah

## Bimbingan Teknis Pelaku Usaha Produsen Obat dan Makanan Tahun 2024

14 Agustus 2024 dilaksanakan Bimbingan teknis untuk pelaku usaha mengenai Aspek-aspek Cara Pembuatan Obat dan Makanan yang Baik serta Sosialisasi Peraturan Perundang-undangan Sarana Produksi Obat dan Makanan penting untuk dilakukan, karena masih ditemukan sarana milik pelaku usaha Obat dan Makanan yang masih belum sesuai dengan ketentuan sehingga berpotensi menghasilkan produk yang keamanan, khasiat, mutu dan kualitas produk yang dihasilkan menjadi tidak terjamin.



## Advokasi Efektifitas Pengawasan Obat dan Makanan di Wilayah Kerja BPOM di Kediri

Dalam rangka meningkatkan efektivitas pengawasan obat dan makanan serta menguatkan perizinan, pendampingan, dan pengawasan di wilayah Kediri, Balai POM di Kediri telah melakukan serangkaian advokasi dan koordinasi dengan instansi terkait, yaitu DPMTSP Kab. Kediri, Dinas Kesehatan Kab. Kediri, DPMTSP Kota Kediri, dan Dinas Kesehatan Kota Kediri. Advokasi dan koordinasi dilaksanakan pada tanggal 7 dan 23 Agustus 2024 yang dihadiri oleh Kepala Dinas beserta jajarannya. Dari kegiatan tersebut, telah disepakati beberapa agenda kegiatan kolaborasi, antara lain bimbingan teknis untuk pelaku usaha, pelatihan penanggung jawab sarana produksi, kerjasama pembinaan pelaku usaha PIRT dan MD, dan pengawasan bersama sarana produksi.



# Highlight 2024 SEPTEMBER



## Pelepasan Tanah Hibah BPOM di Kediri bersama dengan Pemerintah Kabupaten Kediri

Sebagai bentuk dukungan Pemerintah Kabupaten Kediri kepada Balai POM di Kediri telah dilaksanakan pelepasan tanah hibah. Pelepasan tanah hibah adalah proses peralihan hak milik tanah dari pemberi hibah kepada penerima hibah. Peralihan hak milik tanah ini diatur dalam Undang-Undang Nomor 5 Tahun 1960 tentang Pokok-pokok Agraria.

## Forum Konsultasi Publik dan Focus Group Discussion Pengawasan Obat dan Makanan

5 September 2024 Balai POM mengadakan Forum Konsultasi Publik dan Focus Group Discussion dengan tema penguatan pengawasan obat dan makanan.

Bertempat di Hotel Grand Surya Kediri, kegiatan diikuti oleh berbagai sektor, antara lain stakeholder, organisasi masyarakat, pengguna layanan, akademisi, dan media massa.

Kegiatan berlangsung seru karena banyak masukan dan diskusi bersama peserta. Semoga dari kegiatan ini dapat semakin memajukan pelayanan publik Balai POM di Kediri.



## Pengawasan Rutin pada Sarana Kefarmasian

Salah satu tugas Balai POM di Kediri adalah melaksanakan pengawasan peredaran Obat dan Makanan. Balai POM di Kediri melakukan pemeriksaan rutin pada salah satu sarana farmasi. Pada pemeriksaan ini, Balai POM di Kediri melakukan pemeriksaan terhadap dokumen pengadaan, pengelolaan obat, dokumen penyaluran, dan sarana prasarana yang ada.



# Highlight 2024 OKTOBER

## Penguatan Pengawasan Obat dan Makanan BPOM Kediri dengan Asperindo



Kegiatan Penguatan Pengawasan Obat dan Makanan secara Daring dengan Koordinasi BPOM Kediri dan ASPERINDO dilaksanakan menggunakan metode luring. Pelaksanaan pada hari Selasa tanggal 8 Oktober 2024 yang dilaksanakan luring di Ruang Gong Wang Fu Hotel Grand Surya Kediri dengan dihadiri sebanyak 20 (dua

puluh) peserta. Peserta berasal dari ASPERINDO (Asosiasi Perusahaan Jasa Pengiriman Ekspres Indonesia) wilayah kerja Balai POM di Kediri.

## KIE Keamanan Pangan di Desa Krecek, Kec. Badas

22 Oktober 2024 Balai POM di Kediri mengadakan Sosialisasi Keamanan Pangan di Desa Krecek, Kec. Badas, Kab. Kediri. KIE dihadiri oleh Subkoordinator Surveilan dan Imunisasi Dinkes Kab. Kediri Agus Sulistyorini, Pak Camat Badas Prasetyo Iswahyudi, S.AP., M.Si., Kepala Desa Krecek Bapak Choirul Huda, dan Kepala Puskesmas Badas dr. Dian Novitasari. Turut hadir sekaligus sebagai narasumber, Kepala Balai POM di Kediri, Gidion, S.Si., M.Sc., serta Lurah Klampok, Kota Blitar Caesar S. Alfonso yang mengkampanyekan program Desa Pangan Aman yang telah dilaksanakan di Kelurahan Klampok Kota



## Bimbingan Teknis Awareness Sistem Manajemen Anti Penyuapan ISO 37001:2016

Balai POM di Kediri telah melaksanakan bimbingan teknis Sistem Manajemen Anti Penyuapan, pada tanggal 3 Oktober 2024. ISO 37001 adalah standar internasional yang mengatur Sistem Manajemen Anti Penyuapan (SMAP). Standar ini dapat diterapkan oleh berbagai organisasi, baik di sektor publik, swasta, maupun nirlaba. Sistem Manajemen Anti Penyuapan ISO 37001:2016 merupakan perwujudan tata kelola pemerintahan yang baik dan organisasi yang mempunyai tanggung jawab secara proaktif dalam berkontribusi melawan penyuapan



# Highlight 2024 NOVEMBER

## Pertemuan Teknis Balai POM di Kediri dan Dinkes Kab. Blitar

Dalam rangka meningkatkan pengawasan keamanan pangan dan obat di wilayah Kabupaten Blitar, Balai POM Kediri menggelar pertemuan teknis bersama Dinas Kesehatan Kabupaten Blitar pada Kamis, 31 Oktober 2024, di Ruang Rapat Kepala Balai POM Kediri. Pertemuan ini dilakukan sebagai tindak lanjut dari kasus keracunan pangan di Kabupaten Blitar yang disebabkan oleh pangan olahan rumah tangga. Dalam pertemuan ini, Dinas Kesehatan Kabupaten Blitar mengapresiasi respons cepat Balai POM Kediri dalam menanggapi laporan Kejadian Luar Biasa (KLB) Keracunan Pangan yang terjadi sebelumnya. Dinas Kesehatan Kab. Blitar juga mengajak Badan POM RI untuk meningkatkan kewaspadaan terhadap potensi KLB yang dapat muncul, terutama dengan adanya program makan siang gratis dari pemerintah yang memperbesar risiko keracunan pangan.



## Monev Program Keamanan Pangan Terpadu Sekolah, Kelurahan dan Pasar Pangan Kota Blitar

Pada tanggal 22 Januari 2024, Balai POM di Kediri memberikan kuliah PKPA pada mahasiswa Universitas Kadiri. Kegiatan diikuti oleh 20 orang mahasiswa program studi Apoteker Universitas Kadiri. Mahasiswa dikenalkan terkait Badan POM, tugas, fungsi dan bisnis proses yang ada di Badan POM khususnya Balai POM di Kediri



## Pelantikan Anggota SAKA POM KWARCAB Kota Kediri

Pada hari Selasa 26 November 2024 telah melaksanakan pelantikan Anggota SAKA POM Kwartir Cabang Kota Kediri. Anggota SAKA POM terdiri dari pramuka dari beberapa SMA/MA di Kota Kediri. Pelantikan dilaksanakan di pangkalan SAKA POM Kota Kediri yaitu Kantor Balai POM di Kediri.



# Highlight 2024 DESEMBER

## BPOM Perkuat Komitmen Perlindungan Kesehatan Masyarakat Menjelang Natal 2024 dan Tahun Baru 2025

Menjelang Natal 2024 dan Tahun Baru 2025, BPOM kembali melakukan intensifikasi pengawasan pangan olahan. Kegiatan tersebut dilakukan mulai 28 November 2024 sampai 2 Januari 2025 oleh 76 unit pelaksana teknis (UPT) BPOM yang tersebar di seluruh Indonesia bersama lintas sektor terkait. Kegiatan ini rutin dilakukan BPOM dalam rangka melindungi masyarakat dari produk pangan yang berisiko terhadap kesehatan. Pada rentang waktu tertentu, seperti menjelang Natal dan Tahun Baru ini, kegiatan belanja masyarakat meningkat

### Rapat Pembahasan Lomba Desa Pangan Aman tahun 2024

Pada hari Kamis, 12 Desember 2024, Balai POM di Kediri melaksanakan Rapat Pembahasan Lomba Desa Pangan Aman tahun 2024 di Dinas Kesehatan Kota Blitar. Rapat tersebut dihadiri oleh Dinas Kesehatan Kota Blitar, Kader Keamanan Pangan Kelurahan Klampok, Tim Keamanan Pangan Desa Kelurahan Klampok, Dinas Ketahanan Pangan dan Peternakan, dan Forum Blitar Kota Sehat. Rapat tersebut membahas terkait tools penilaian Lomba Desa Pangan Aman, dokumen data dukung dan PIC dari data dukung tersebut. Data dukung tersebut akan disusun menjadi proposal lomba Desa Pangan Aman dan dikumpulkan sebagai persyaratan lomba.



### Penandatanganan MoU BPOM Kediri dengan Walikota Blitar

Pada hari Senin, 23 Desember 2024, Balai POM di Kediri melaksanakan audiensi bersama Walikota Blitar, Drs. H. Santoso, M.Pd., dalam rangka koordinasi lomba Desa/Kelurahan Pangan Aman yang dilaksanakan di Kantor Walikota Blitar. Audiensi juga dihadiri oleh Kepala Bappeda Kota Blitar Drs. Tri Iman Prasetyono, M.Si, Sekretariat Daerah Kota Blitar Suharyono, Kepala Dinas Kesehatan Kota Blitar dr. Dharma Setiawan, M.MKes, Kepala Dinas Ketahanan Pangan dan Pertanian drh. Dewi Masitoh, M.Agr., Kepala Bagian Pemerintahan Setda Kota Blitar Fredy Hermawan.S.STP, Kepala Bidang Pendidikan Dasar Dinas Pendidikan Kota Blitar Jais Alwi Mashuri, S.Sos., Kabid Pengembangan Perdagangan dan Pasar Disperindag Kota Blitar Joko Purnomo, S.Sos., dan Lurah Klampok Mohammad Caesar Alfonso.



## **BAB I PENDAHULUAN**

### **1.1 Gambaran Umum Institusi**

Badan Pengawas Obat dan Makanan (BPOM) merupakan Lembaga non Kementrian yang dibentuk berdasarkan Keputusan Presiden Nomor 103 tahun 2021. Keputusan tersebut beberapa kali diubah dan terakhir dengan Peraturan Presiden Nomor 3 Tahun 2013 dengan ruang lingkup pengawasan di bidang obat dan makanan di wilayah Republik Indonesia. Untuk mendukung tugas dan fungsi tersebut, Badan POM melalui Peraturan Badan Pengawas Obat dan Makanan Nomor 12 Tahun 2018 tentang Organisasi dan Tata Kerja Unit Pelaksana Teknis di Lingkungan Badan Pengawas Obat dan Makanan membentuk klasifikasi UPT BPOM yang mempunyai tugas dan fungsi sejenis berdasarkan perbedaan tingkatan organisasi (eselon) yang dinilai berdasarkan beban kerja, sehingga klasifikasi UPT BPOM terdiri atas Balai Besar Pengawas Obat dan Makanan (BBPOM), Balai Pengawas Obat dan Makanan (BPOM) dan Loka Pengawas Obat dan Makanan (Loka POM). Peraturan tersebut dicabut diganti dengan Peraturan Badan POM Nomor 19 Tahun 2023 yang membagi jumlah UPT menjadi 21 Balai Besar POM, 21 Balai POM, dan 34 Loka POM. Berdasarkan Peraturan BPOM Nomor 18 Tahun 2023 tentang Kriteria Klasifikasi Unit Pelaksana Teknis pada Badan Pengawas Obat dan Makanan dan Peraturan BPOM Nomor 19 Tahun 2023 tentang Organisasi dan Tata Kerja Unit Pelaksana Teknis pada Badan Pengawas Obat dan Makanan, terdapat peningkatan kelas 8 Loka POM menjadi 8 Balai POM dan pembentukan 3 Loka POM baru. Peningkatan kelas UPT ini akan memperluas cakupan BPOM dalam melayani dan melindungi masyarakat. UPT BPOM berada di bawah dan bertanggung jawab kepada Kepala Badan yang secara teknis dibina oleh Deputi sesuai bidang tugasnya dan secara administratif dibina oleh Sekretaris Utama. Peningkatan kelas 8 Loka POM menjadi 8 Balai POM baru ini antara lain adalah Balai POM di Payakumbuh, Balai POM di Tangerang, Balai POM di Tasikmalaya, Balai POM di Bogor, Balai POM di Surakarta, Balai POM di Kediri, Balai POM di Jember dan Balai POM di Palopo.

Balai POM di Kediri yang berlokasi di Kabupaten Kediri memiliki 6 (enam) wilayah kerja mencakup Kabupaten Kediri, Kota Kediri, Kabupaten Blitar, Kota Blitar, Kabupaten Trenggalek dan Kabupaten Tulungagung. Balai POM di Kediri diharapkan akan dapat memperkuat intensifikasi pengawasan obat dan makanan sekaligus mendekatkan layanan BPOM di masyarakat dengan bersinergi dengan pemerintah daerah.

## 1.2 Tugas Pokok dan Fungsi

Berdasarkan Peraturan Badan Pengawas Obat dan Makanan Nomor 19 Tahun 2023 tentang Organisasi dan Tata Kerja Unit Pelaksana Teknis pada Badan Pengawas Obat dan Makanan, UPT BPOM mempunyai tugas melaksanakan tugas teknis operasional di bidang pengawasan Obat dan Makanan pada wilayah kerja masing-masing sesuai dengan ketentuan peraturan perundang-undangan. Dalam melaksanakan tugas tersebut UPT BPOM menyelenggarakan fungsi :

- a. Penyusunan rencana, program, dan anggaran di bidang pengawasan Obat dan Makanan;
- b. Pelaksanaan pemeriksaan fasilitas produksi Obat dan Makanan;
- c. Pelaksanaan pemeriksaan fasilitas distribusi Obat dan Makanan dan fasilitas pelayanan kefarmasian;
- d. Pelayanan sertifikasi produk dan fasilitas produksi dan distribusi Obat dan Makanan;
- e. Pelaksanaan sampling Obat dan Makanan;
- f. Pelaksanaan pemantauan label dan iklan Obat dan Makanan;
- g. Pelaksanaan pengujian rutin Obat dan Makanan;
- h. Pelaksanaan pengujian Obat dan Makanan dalam rangka investigasi dan penyidikan
- i. Pelaksanaan cegah tangkal, intelijen dan penyidikan terhadap pelanggaran ketentuan peraturan perundang-undangan di bidang pengawasan Obat dan Makanan;
- j. Pelaksanaan pemantauan peredaran Obat dan Makanan melalui siber;
- k. Pengelolaan komunikasi, informasi, edukasi, dan pengaduan masyarakat di bidang pengawasan Obat dan Makanan;

- l. Pelaksanaan kerja sama di bidang pengawasan Obat dan Makanan;
- m. Pelaksanaan pemantauan, evaluasi, dan pelaporan di bidang pengawasn Obat dan Makanan
- n. Pelaksanaan urusan tata usaha dan rumah tangga; dan
- o. Pelaksanaan fungsi lain yang diberikan oleh Kepala Badan.

### 1.3 Visi dan Misi

#### 1.3.1 Visi Badan POM

##### VISI BADAN POM

Obat dan Makanan aman, bermutu, dan berdaya saing untuk mewujudkan Indonesia maju yang berdaulat, mandiri, dan berkepribadian berlandaskan gotong royong

Penjelasan Visi :

Proses penjaminan pengawasan Obat dan Makanan harus melibatkan masyarakat dan pemangku kepentingan serta dilaksanakan secara akuntabel serta diarahkan untuk menyelesaikan permasalahan kesehatan yang lebih baik.

Obat dan Makanan aman, bermutu, dan berdaya saing mencakup aspek :

**Aman** : Kemungkinan risiko yang timbul pada penggunaan Obat dan Makanan telah melalui analisa dan kajian, sehingga risiko yang mungkin masih timbul adalah seminimal mungkin/ dapat ditoleransi/ tidak membahayakan saat digunakan pada manusia.

**Bermutu** : Diproduksi dan didistribusikan sesuai dengan pedoman dan standar dan persyaratan (persyaratan dan tujuan penggunaanya) dan efektivitas Obat dan Makanan sesuai kegunaanya untuk tubuh.

**Berdaya saing** : Obat dan Makanan mempunyai kemampuan bersaing di pasar dalam maupun luar negeri.

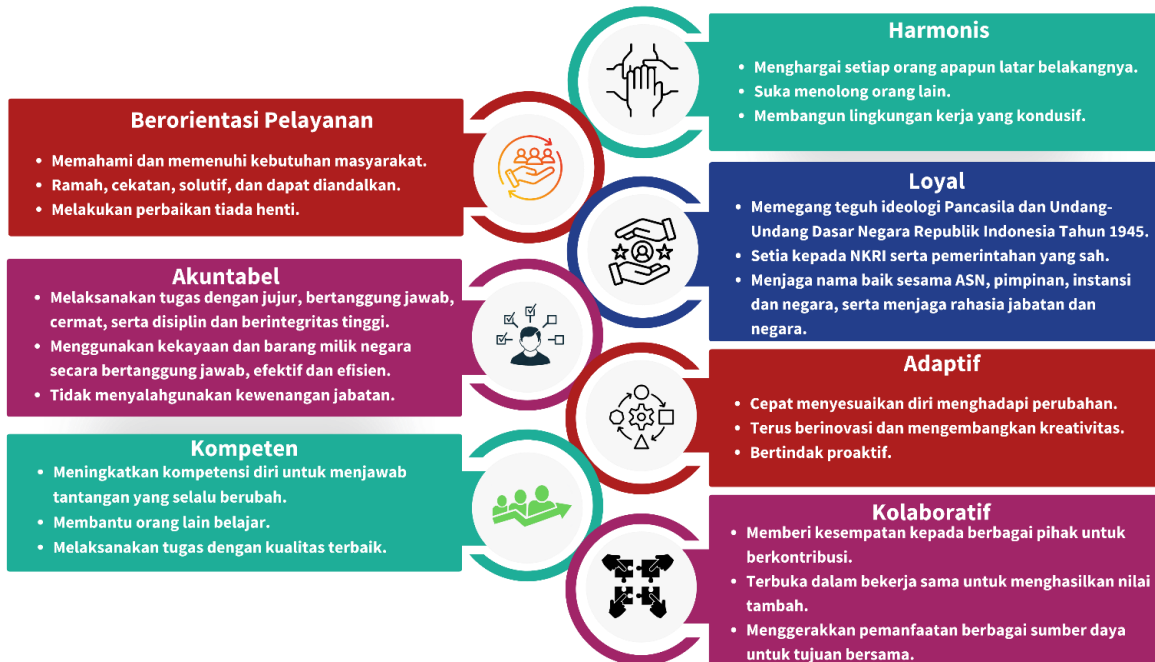
### 1.3.2 Misi Badan POM



### 1.4 Core value ASN

# BerAKHLAK

Berorientasi Pelayanan Akuntabel Kompeten  
Harmonis Loyal Adaptif Kolaboratif



BerAKHLAK merupakan singkatan dari Berorientasi Pelayanan, Akuntabel, Kompeten, Harmonis, Loyal, Adaptif, dan Kolaboratif. Makna di balik *core values* ini bertujuan agar para ASN dapat memberikan layanan yang optimal, prima, dan berkualitas demi kepuasan masyarakat, bertanggung jawab atas kepercayaan yang telah diberikan, selalu belajar dan mengembangkan kapabilitas diri, saling peduli dan menghargai perbedaan, berdedikasi dan mengutamakan kepentingan bangsa dan negara, senantiasa berinovasi dan antusias dalam menggerakkan dan menghadapi perubahan, serta membangun kerja sama yang sinergis.

## **1.5 Kegiatan Utama**

Kegiatan utama Balai POM di Kediri dilaksanakan berdasarkan proses bisnis yang ditetapkan dalam Dokumen Rencana Strategis. Adapun kegiatan utama yang telah ditetapkan dalam Dokumen Rencana Strategis yang disusun pada level organisasi Loka POM di Kabupaten Kediri pada tahun 2021 kemudian disesuaikan menjadi level Balai POM di Kediri tahun 2024.

### **1.5.1 Pemeriksaan sarana produksi dan distribusi obat dan makanan**

- a. Audit sarana produksi dalam rangka pendaftaran produk Obat dan Makanan;
- b. Pemeriksaan sarana produksi Obat dan Makanan;
- c. Pemeriksaan sarana distribusi Obat dan Makanan;
- d. Pengawasan iklan, label dan penandaan Obat dan Makanan; Inspeksi bersama/audit komprehensif/stratifikasi PBF/evaluasi CAPA;
- e. Pengawasan Produk Ilegal/Penertiban pasar dan kasus khusus.
- f. Intensifikasi Pengawasan Pangan dalam rangka bulan Ramadhan dan hari Natal/ Tahun Baru

### **1.5.2 Sampling dan Pengujian Obat dan Makanan**

Sampling produk obat, obat bahan alam, obat kuasi, kosmetik, suplemen kesehatan, pangan dan bahan berbahaya.

### 1.5.3 Penyidikan Obat dan Makanan

Investigasi dan penelusuran peredaran produk Obat dan Makanan tanpa izin edar dan produk Obat dan Makanan tidak memenuhi syarat mutu dan keamanan, serta penjualan obat keras tanpa keahlian dan kewenangan;

Penyidikan secara pro justitia sebagai upaya peningkatan penegakan hukum utamanya memberikan efek jera terhadap pelaku atau pemilik sarana yang melakukan tindak pidana di bidang Obat dan Makanan dan upaya untuk memutus rantai peredaran Obat dan Makanan illegal.

### 1.5.6 Layanan Informasi dan Pengaduan di bidang Obat dan Makanan

- a. Pemberdayaan masyarakat/konsumen serta Pelayanan informasi pengaduan konsumen;
- b. Komunikasi, Informasi dan Edukasi (Sosialisasi);
- c. Komunikasi, Informasi dan Edukasi luar ruang seperti Baliho;
- d. Komunikasi, Informasi dan Edukasi melalui media dan Talkshow melalui Radio;
- e. Penyebaran informasi Obat dan Makanan melalui leaflet / brosur dan produk informasi lainnya; Penyebaran informasi obat dan makanan melalui media cetak dan elektronik;
- f. Penyebaran informasi keamanan pangan melalui operasional laboratorium keliling;
- g. Pameran;
- h. Penyebaran Informasi pada kegiatan Kepramukaan / SAKA POM;
- i. Pembinaan dan Penelusuran Kejadian Luar Biasa (KLB) / Keracunan Pangan;
- j. Kegiatan Intervensi Keamanan Pangan Jajan Anak Sekolah (PJAS).

### 1.5.7 Melaksanakan sertifikasi produk dan fasilitas produksi dan distribusi Obat dan Makanan

Pengawasan obat dan makanan sebelum beredar (*pre market*), Balai POM di Kediri melakukan tahapan registrasi/ penilaian inspeksi sarana produksi dalam rangka sertifikasi hingga Izin Penerbitan Cara Produksi Pangan Olahan Yang Baik (CPPOB)

Pendampingan UMKM dalam rangka menjamin UMKM yang menerapkan standar keamanan dan mutu produksi Obat Tradisional, Kosmetik, dan Makanan

- 1.5.8 Peningkatan manajemen, akuntabilitas, pengembangan sumber daya manusia dan sarana prasarana
- a. Administrasi perkantoran: umum, kepegawaian dan keuangan;
  - b. Pemenuhan sarana dan prasarana;
  - c. Peningkatan kualitas sumber daya manusia.

1.5.9 Peningkatan jejaring lintas sektor

Selain melaksanakan kegiatan utama pada setiap fungsi tersebut, Balai POM di Kediri juga melakukan Koordinasi dengan lintas sektor terkait juga semakin diintensifkan demi memperkuat sistem pengawasan Obat dan Makanan di wilayah kerja Balai POM di Kediri, antara lain:

- a. Koordinasi dalam rangka Pemantapan Tata Hubungan Kerja dengan Lintas Sektor Terkait. Balai POM di Kediri melakukan pemantapan hubungan kerja dengan Pemerintah Kabupaten /Kota, Dinas Perindustrian dan Perdagangan, Dinas Kesehatan Kabupaten /Kota, Dinas Pertanian Kabupaten /Kota, Dinas Ketahanan Pangan dan Peternakan Kabupaten / Kota di wilayah kerja Balai POM di Kediri.
- b. Koordinasi dalam rangka penegakan hukum dengan Jejaring *Criminal Justice System* (CJS). Balai POM di Kediri melakukan koordinasi dengan, Kepolisian Resort, Kejaksaan Negeri, dan Pengadilan Negeri wilayah kerja Balai POM di Kediri.
- c. Koordinasi dan Komunikasi dalam rangka Jejaring Keamanan Pangan Daerah

**1.6 Kegiatan Prioritas**

Balai POM di Kediri sebagai UPT Badan POM melaksanakan kegiatan dalam upaya mewujudkan visi dan misi yang selaras dengan kebijakan strategis Badan POM berdasarkan bisnis proses yang telah ditetapkan dalam Dokumen Rencana Strategis periode 2021-2024 yaitu melaksanakan program pengawasan Obat dan Makanan seluruh wilayah kerja Balai POM di Kediri. Kegiatan pengawasan obat

dan makanan Balai POM di Kediri tahun 2024 ditetapkan ke dalam Perjanjian Kinerja Balai POM di Kediri Tahun 2024 yang terdiri atas 11 (sebelas) Sasaran Strategis yang diuraikan lagi menjadi 34 (tiga puluh empat) Indikator Kinerja Utama sebagai berikut:

No.	Sasaran Kegiatan	No. IKU	Indikator Kinerja Kegiatan	Target Tahun 2024
a	b	c	d	e
1	Terwujudnya Obat dan Makanan yang memenuhi syarat di wilayah kerja Balai POM di Kediri	1	Persentase Obat yang memenuhi syarat	96,50
		2	Persentase Makanan yang memenuhi syarat	94,00
		3	Persentase Obat yang aman dan bermutu berdasarkan hasil pengawasan	96,50
		4	Persentase Makanan yang aman dan bermutu berdasarkan hasil pengawasan	94,12
		5	Persentase pangan fortifikasi yang memenuhi syarat	85,00
2	Meningkatnya efektivitas pemeriksaan sarana obat dan makanan serta pelayanan publik di wilayah kerja Balai POM di Kediri	6	Persentase keputusan/rekomendasi hasil Inspeksi sarana produksi dan distribusi yang dilaksanakan	95,00
		7	Persentase keputusan/rekomendasi hasil inspeksi yang ditindaklanjuti oleh pemangku kepentingan	85,00
		8	Persentase keputusan penilaian sertifikasi yang diselesaikan tepat waktu	100,00
		9	Persentase sarana produksi Obat dan Makanan yang memenuhi ketentuan	70,00

No.	Sasaran Kegiatan	No. IKU	Indikator Kinerja Kegiatan	Target Tahun 2024
		10	Persentase sarana distribusi Obat dan Makanan yang memenuhi ketentuan	68,00
		11	Indeks Pelayanan Publik	3,55
		12	Persentase UMKM Yang Memenuhi Standar Produksi Pangan Olahan Dan/Atau Pembuatan Obat Tradisional Dan Kosmetik Yang Baik	86,7
		13	Persentase Keterlibatan UPT dalam Program Sediaan Farmasi Makanan Minuman serta Program Pemberdayaan Masyarakat Bidang Kesehatan di Provinsi/Kabupaten/Kota	95,00
3	Meningkatnya efektivitas komunikasi, informasi, edukasi Obat dan Makanan di wilayah kerja Balai POM di Kediri	14	Tingkat efektifitas KIE Obat dan Makanan	92,80
		15	Jumlah sekolah dengan Pangan Jajanan Anak Sekolah (PJAS) aman	6
		16	Jumlah Desa Pangan	1
		17	Jumlah Pasar Aman berbasis Komunitas	1
4	Meningkatnya efektivitas pemeriksaan produk dan pengujian Obat dan Makanan di wilayah kerja Balai POM di Kediri	18	Persentase sampel Obat yang diperiksa dan diuji sesuai standar	50
		19	Persentase sampel makanan yang diperiksa dan diuji sesuai standar	50
5	Meningkatnya efektivitas penindakan tindak pidana Obat dan Makanan di masing – masing wilayah kerja UPT	20	Persentase keberhasilan penindakan kejahatan di bidang Obat dan Makanan	80

No.	Sasaran Kegiatan	No. IKU	Indikator Kinerja Kegiatan	Target Tahun 2024
6	Terwujudnya tatakelola pemerintahan UPT yang optimal	21	Indeks RB UPT	75,00
		22	Nilai AKIP UPT	77,75
		23	Nilai Pengelolaan Kearsipan	89,5
7	Terwujudnya SDM UPT yang berkinerja optimal	24	Indeks Profesionalitas ASN Loka POM di Kediri	91,52
8	Menguatnya laboratorium pengelolaan data dan informasi pengawasan Obat dan Makanan	25	Persentase pemenuhan laboratorium pengujian Obat dan Makanan sesuai standar GLP	40
		26	Indeks pengelolaan data dan informasi UPT yang optimal	3
9	Meningkatnya kesadaran masyarakat terhadap keamanan dan mutu Obat dan Makanan	27	Indeks kesadaran masyarakat (awareness index) terhadap Obat dan Makanan aman dan bermutu	82,42
10	Meningkatnya kepuasan pelaku usaha dan masyarakat terhadap kinerja pengawasan Obat dan Makanan	28	Indeks kepuasan pelaku usaha terhadap pemberian bimbingan dan pembinaan pengawasan Obat dan Makanan	86,8
		29	Indeks kepuasan masyarakat atas kinerja pengawasan Obat dan Makanan	69,11
		30	Indeks kepuasan masyarakat terhadap layanan publik UPT	89,25
11	Terkelolanya Keuangan UPT secara Akuntabel	31	Nilai Kinerja Anggaran UPT	89,13
		32	Nilai Kualitas Pengelolaan Barang dan Jasa	75,38
		33	Nilai Pengelolaan Barang Milik Negara	86
		34	Persentase Realisasi Penggunaan Produk dalam Negeri	60

Tabel 1 Sasaran Strategi dan Indikator Kinerja Balai POM di Kediri Tahun 2024

### 1.7 Implemetasi Pengarustamaan Gender

Pengarusutamaan Gender adalah strategi untuk mencapai kesetaraan gender dalam berbagai kebijakan, program, dan kegiatan yang dilakukan oleh pemerintah, organisasi, dan masyarakat. Tujuannya adalah untuk memastikan bahwa perspektif gender diperhatikan dalam setiap aspek kehidupan dan pembangunan, sehingga kebutuhan dan kepentingan perempuan dan laki-laki, serta kelompok-kelompok lainnya, dapat dipenuhi secara adil.

Pengarusutamaan gender proses mengintegrasikan perspektif gender ke dalam kebijakan, program, dan aktivitas untuk mencapai kesetaraan gender. Tujuannya adalah:

- Mengidentifikasi dan mengatasi ketimpangan gender dalam berbagai sektor.
- Memastikan perempuan, dan laki-laki memiliki kesempatan yang sama dalam semua bidang kehidupan sosial, ekonomi, politik, dan budaya.
- Menciptakan kebijakan yang responsif terhadap kebutuhan dan peran gender yang berbeda.

Beberapa prinsip yang mendasari pengarusutamaan gender adalah:

- Kesetaraan: Memastikan tidak ada diskriminasi berbasis jenis kelamin, baik secara langsung maupun tidak langsung.
- Partisipasi yang Setara: Memberikan akses yang setara bagi perempuan dan laki-laki dalam pengambilan keputusan, baik di sektor publik maupun privat.
- Keberagaman: Mengakui bahwa faktor-faktor seperti kelas sosial, usia, ras, disabilitas, orientasi seksual, dan faktor lainnya juga mempengaruhi pengalaman gender seseorang.
- Responsif Gender: Kebijakan dan program yang diusulkan harus mempertimbangkan perbedaan kebutuhan dan situasi perempuan, dan laki-laki.

Untuk mengimplementasikan pengarusutamaan gender dengan efektif, perlu dilakukan langkah-langkah berikut:

- a. Analisis Gender
  - Melakukan analisis gender untuk memahami perbedaan peran, hak, dan akses antara Perempuan dan laki-laki
  - Identifikasi masalah atau hambatan yang mungkin dihadapi oleh perempuan dan laki-laki dalam suatu konteks tertentu.
- b. Perencanaan yang Responsif Gender
  - Mengintegrasikan perspektif gender dalam semua tahap perencanaan kebijakan atau program.
  - Menyusun tujuan, indikator, dan strategi yang mencerminkan kebutuhan dan prioritas kedua gender.
  - Menjamin partisipasi aktif perempuan dan laki-laki dalam penyusunan kebijakan.
- c. Pengintegrasian Perspektif Gender dalam Program dan Kegiatan
  - Memastikan bahwa kegiatan yang dilakukan memperhatikan kesetaraan akses dan manfaat bagi perempuan dan laki-laki.
  - Membuat program-program yang berfokus pada pemberdayaan perempuan dan pengurangan ketimpangan gender.
- d. Pelatihan dan Peningkatan Kapasitas
  - Memberikan pelatihan bagi para pembuat kebijakan, pelaksana program, dan masyarakat untuk meningkatkan pemahaman dan keterampilan dalam pengarusutamaan gender.
  - Memperkenalkan alat-alat dan metode yang membantu analisis dan perencanaan berbasis gender.
- e. Pemantauan dan Evaluasi
  - Menyusun sistem pemantauan dan evaluasi untuk menilai dampak kebijakan dan program terhadap kesetaraan gender.
  - Mengumpulkan data terpisah berdasarkan jenis kelamin dan faktor-faktor relevan lainnya untuk mengukur perubahan yang terjadi.

Tantangan dalam implementasi pengarusutamaan gender, antara lain:

- Kurangnya Kesadaran dan Komitmen: Kurangnya pemahaman atau komitmen dari para pembuat kebijakan atau pelaksana program mengenai pentingnya kesetaraan gender.
- Budaya dan Norma Sosial: Norma sosial yang menempatkan perempuan pada posisi yang lebih rendah dapat menghalangi penerapan kebijakan yang berfokus pada kesetaraan gender.
- Sumber Daya yang Terbatas: Implementasi pengarusutamaan gender memerlukan sumber daya, baik manusia maupun finansial, yang seringkali terbatas.
- Data yang Tidak Memadai: Ketiadaan data gender yang memadai untuk analisis dan perencanaan kebijakan.

## BAB II

### KEADAAN UMUM DAN LINGKUNGAN

#### 2.1. Lingkungan Eksternal

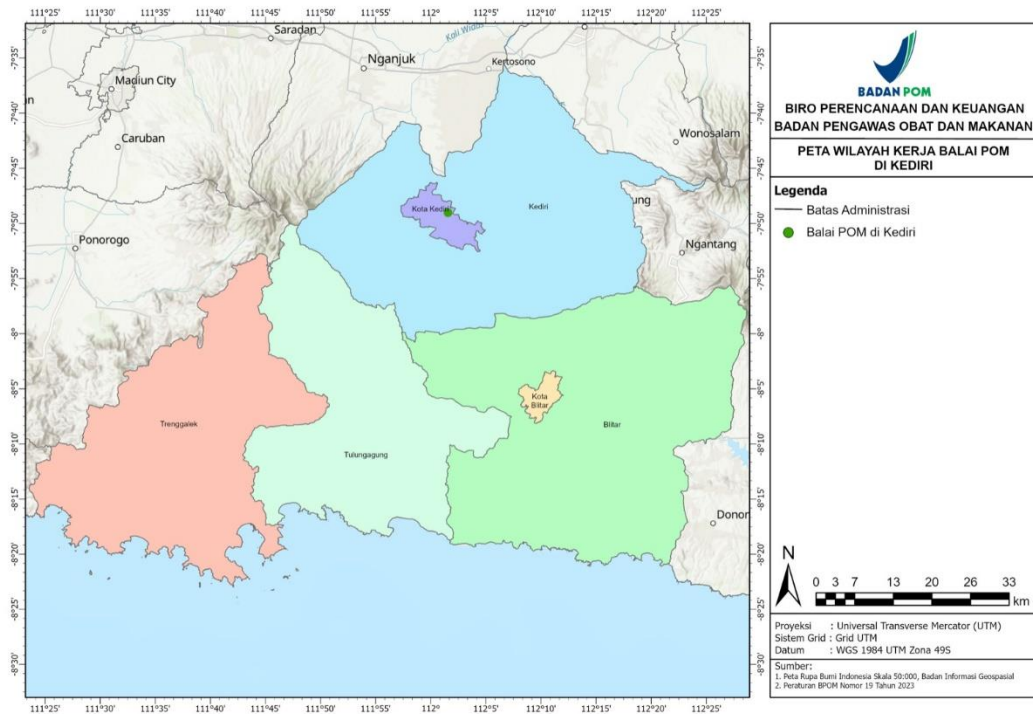
##### 2.1.1. Data Umum Wilayah Kerja

###### 1. Luas wilayah kerja (km<sup>2</sup>)

Wilayah kerja Balai POM di Kediri, berdasarkan Peraturan Badan POM RI Nomor 24 tahun 2022 tentang Perubahan kedua atas Peraturan BPOM Nomor 22 tahun 2020 tentang Organisasi dan Tata Kerja UPT di Lingkungan BPOM RI, adalah 6 wilayah kerja kota/kabupaten di Jawa Timur dengan luas wilayah 5.021,37 km<sup>2</sup> dan jumlah penduduk 5.219.655 jiwa (Data BPS " Jumlah Penduduk Menurut Jenis Kelamin dan Kabupaten/Kota Provinsi Jawa Timur (Jiwa), 2021-2023"). Rincian data jumlah penduduk Balai POM di Kediri menurut data Badan Pusat Statistik (BPS) Jawa Timur terdapat pada lampiran Tabel 25.

###### 2. Jumlah kabupaten/kota

Sesuai dengan Peraturan Badan Pengawas Obat dan Makanan nomor 12 Tahun 2018 tentang Organisasi dan Tata Kerja Unit Pelaksana Teknis di Lingkungan Badan Pengawas Obat dan Makanan. Badan POM memiliki 3 (tiga) Unit Pelaksana Teknis di Provinsi Jawa Timur yaitu Balai Besar Pengawas Obat dan Makanan di Surabaya (Balai Besar POM di Surabaya), Balai POM di Kediri, dan Balai POM di Jember.



Gambar 1 Peta Wilayah Kerja UPT Balai POM di Kediri

Adapun pembagian wilayah kerja Balai POM di Kediri adalah sebagai berikut :

Cakupan wilayah kerja UPT Balai POM di Kediri yang luas terdiri dari 4 kabupaten dan 2 kota mencakup 87 kecamatan dan 1087 kelurahan/desa.

UPT	Jumlah Kabupaten/Kota	Cakupan kerja (Kabupaten/Kota)
Balai POM di Kediri	6 (enam)	Kabupaten Blitar, Kota Blitar, Kabupaten Kediri, Kota Kediri, Kabupaten Tulungagung, Kabupaten Trenggalek

Tabel 2 Cakupan wilayah kerja UPT Balai POM di Kediri

### 3. Pola transportasi Balai POM di Kediri di wilayah kerja

Dari lokasi kantor Balai POM di Kediri menuju wilayah-wilayah kerjanya ditempuh menggunakan jalur darat. Dalam pelaksanaan kegiatan operasional Balai POM di Kediri, terdapat 1 (satu) kendaraan Roda Empat Laboratorium dan 1 (satu) Kendaraan roda dua. Transportasi lainnya berupa jasa travel kendaraan roda empat atau menggunakan transportasi online.

#### 4. Lama waktu perjalanan ke wilayah kerja

Dari lokasi kantor Balai POM di Kediri menuju wilayah-wilayah kerjanya dapat menggunakan jalur darat dengan rata-rata waktu tempuh 2,5 jam. Waktu tempuh terlama adalah menuju Kabupaten Trenggalek yaitu  $\pm$  4 jam perjalanan darat. Keterjangkauan area pengawasan Balai POM di Kediri terlampir pada lampiran Tabel 24.

#### 5. Waktu yang diperlukan di satu wilayah kerja

Kantor Balai POM di Kediri berada di Kota Kediri. Dalam pelaksanaan tupoksinya di wilayah kerja untuk pengawasan wilayah Dalam Kota dibutuhkan waktu 1 hari, pengawasan di Kabupaten dekat (Kabupaten Kediri) dibutuhkan 1 hari sedangkan untuk Luar Kota/Kabupaten dibutuhkan 2-3 hari.

#### 2.1.2 Jumlah Sasaran Pengawasan Menurut Kabupaten/Kota

Pada tahun 2024, di Wilayah Balai POM di Kediri mencatat total sebanyak 5806 sarana produksi (termasuk sarana produksi pangan PIRT) dan 4601 distribusi Obat dan Makanan yang menjadi sasaran pengawasan dengan rincian sebagai berikut :

No	Jenis Sarana	Jumlah Sarana	Jumlah Sarana yang Diperiksa
1	Jumlah Industri Farmasi	1	0
2	Jumlah Industri Bahan Baku Obat	6	0
3	Jumlah Industri Produk Biologi/Sarana khusus (Unit Transfusi Darah, Radiofarmaka, Lab. Sel Punca)	6	0
3	Jumlah Industri Obat Tradisional (IOT)	0	0
4	Jumlah Industri Ekstrak Bahan Alam (IEBA)	0	0
5	Jumlah Usaha Kecil Obat Tradisional (UKOT)	12	6
6	Jumlah Usaha Mikro Obat Tradisional (UMOT)	2	1

No	Jenis Sarana	Jumlah Sarana	Jumlah Sarana yang Diperiksa
7	Jumlah Industri Farmasi (IF) yang memproduksi Suplemen Kesehatan	1	1
8	Jumlah Industri Farmasi yang memproduksi obat kuasi	1	0
9	Jumlah Industri Pangan (IP) yang memproduksi Suplemen Kesehatan	0	0
10	Jumlah Industri Kosmetik	9	5
11	Jumlah Industri Farmasi / Industri Obat Tradisional yang memproduksi Kosmetik	0	0
12	Jumlah Industri Pangan	144	61
13	Jumlah Industri Rumah Tangga Pangan (IRTP)	5624	4
14	Jumlah Pedagang Besar Farmasi (PBF)	19	3
15	Jumlah Apotek	883	23
16	Jumlah Toko Obat	106	6
17	Jumlah Instalasi Sediaan Farmasi/Instalasi Farmasi Pemerintah (IFP)	6	6
18	Jumlah Rumah Sakit	54	12
19	Jumlah Puskesmas	126	8
20	Jumlah Klinik	190	13
21	Jumlah Lain lain (Praktek Dokter dan Bidan)	0	0
22	Jumlah Kantor Kesehatan Pelabuhan (KKP)	0	0
23	Jumlah Fasilitas Distribusi Obat Tradisional	153	14
24	Jumlah Fasilitas Distribusi Suplemen Kesehatan	663	28
25	Jumlah Fasilitas Distribusi Kosmetik	181	20
26	Jumlah Klinik Kecantikan	77	8
27	Jumlah Sarana Peredaran Pangan Olahan	2143	37
<b>Total</b>		<b>10407</b>	<b>256</b>

*Tabel 3 Sasaran Pengawasan Balai POM di Kediri Tahun 2024*

Dari 10407 sarana produksi dan distribusi Obat dan Makanan tersebut hanya 256 sarana yang menjadi target pemeriksaan. Informasi mengenai sarana obat dan makanan yang diperiksa oleh Balai POM di Kediri beserta hasil pemeriksaannya dapat dilihat pada lampiran Tabel 6 dan Tabel 7.

Berdasarkan data BPS dalam publikasi No. 35000.2305 yang dirilis tanggal 28 Februari 2024 dengan judul “Provinsi Jawa Timur Dalam Angka 2024”, jumlah Sekolah Dasar (Negeri dan Swasta) serta jumlah Madrasah Ibtidaiyah (MI) di wilayah Balai POM di Kediri adalah 3.376 sekolah dengan jumlah murid 432.815 siswa. Berikut tabel sebaran Jumlah Sekolah serta Jumlah Murid Sekolah Dasar (Negeri dan Swasta) dan Madrasah Ibtidaiyah (MI) menurut Kabupaten/Kota di wilayah kerja Balai POM di Kediri:

No	Kabupaten/Kota	Jumlah Sekolah Dasar (Negeri & Swasta) dan Madrasah Ibtidaiyah (MI)	Jumlah Murid SD dan MI
<b>Balai POM di Kediri</b>			
1	Kabupaten Trenggalek	561	56.804
2	Kabupaten Tulungagung	759	91.800
3	Kabupaten Blitar	878	94.285
4	Kabupaten Kediri	947	142.418
5	Kota Kediri	158	30.807
6	Kota Blitar	73	16.701
<b>TOTAL</b>		3.376	432.815

*Tabel 4 Jumlah Sekolah dan Murid Sekolah Dasar di Wilayah Kerja Balai POM di Kediri*

Hal ini merupakan tantangan besar bagi Balai POM di Kediri untuk melindungi masyarakat dari produk Obat dan Makanan yang berisiko terhadap kesehatan. Dengan keterbatasan sumber daya terutama sumber daya manusia dan anggaran yang tidak sebanding dengan banyaknya sarana yang harus diawasi berdampak pada cakupan pengawasan yang masih rendah, oleh karena itu perlu strategi untuk mengurangi ketergantungan pengawasan berbasis jumlah SDM antara lain melalui peningkatan kapasitas pelaku usaha sebagai pihak yang bertanggungjawab dalam memproduksi dan mendistribusikan Obat dan

Makanan, serta meningkatkan pengetahuan dan peran serta masyarakat sebagai konsumen agar dapat melindungi diri dan keluarganya dari resiko produk yang tidak sesuai ketentuan yang membahayakan kesehatan.

## **2.2 Lingkungan Internal**

### **2.2.1 Infrastruktur, Sarana dan Prasarana**



*Gambar 2 Kantor Balai POM di Kediri*

Kantor Balai POM di Kediri berlokasi di Jalan Pahlawan Kusuma Bangsa No.42, Kel. Banjaran, Kec. Kota Kediri, Kota Kediri.

#### **1. Luas Tanah**

Luas tanah kantor Balai POM di Kediri seluas  $\pm 995 \text{ m}^2$ .

#### **2. Luas Bangunan**

Luas bangunan kantor Balai POM di Kediri seluas  $\pm 800 \text{ m}^2$ .

#### **3. Status Kepemilikan Tanah**

Status kepemilikan tanah Kantor Balai POM di Kediri masih dalam status “Pinjam Pakai” dari Pemerintah Daerah Kabupaten Kediri sesuai Perjanjian Antara Pemerintah Kabupaten Kediri dengan Balai Besar POM di Surabaya tentang Pinjam Pakai Eks Tanah dan Gedung Bangunan Kantor Arsip Milik Pemerintah Kabupaten Kediri untuk Kantor Balai POM di Kediri Nomor: 028/2720/418.51/2018 dan Nomor: HK.09.01.1060.10.18.10164 tanggal 11 Oktober 2018 kemudian diperpanjang sesuai Surat Perjanjian Nomor:

028/2906/418/51/2019 dan Nomor: KS.01.01.106.142.10.19.7689 tanggal 11 Oktober 2019 dan diperpanjang kembali sesuai Surat Perjanjian Nomor: 028/659/418.51/2021 dan Nomor: KS.01.01.1061.03.21.0024 dengan masa berlaku pinjam pakai selama 5 (lima) tahun.

Balai POM di Kediri mendapatkan hibah tanah dan bangunan dari Pemkab Kediri sesuai dengan BAST Hibah Nomor: 000.7.7.1/841/418.51/2024 dan B-PL.03.07.1.2.05.24.168 tanggal 16 Mei 2024. Pada tanggal 20 september 2024 sertifikat Hak Pakai Tanah dengan nama Pemerintah Republik Indonesia Cq. Badan POM RI telah terbit dengan luas 6.658 m2 dengan nomor sertifikat Hak Pakai dengan Nomor NIB.12.25.000005908.0

4. Rumah Dinas

Balai POM di Kediri pada tahun 2024 melakukan pengadaan sewa rumah dinas untuk Kepala Unit Kerja.

5. Penerangan

Kantor Balai POM di Kediri mendapat *supply* daya dari PLN dengan besar 41,5KVA dan mempunyai Genset dengan besar daya 10KVA.

6. Sarana komunikasi



7. Sumber Air

Kantor Balai POM di Kediri memperoleh sumber air dari PDAM.

8. Kendaraan

a. Roda Empat

Kantor Balai POM di Kediri untuk mobil jabatan sehari-hari menggunakan kendaraan roda 4 milik sendiri dan disewa dengan masa kontrak tahunan.

Dengan rincian sebagai berikut :

No	No. Polisi	Merk / Type	Jenis	Tahun Pembuatan	Kondisi Kendaraan
1	L 1861 RW	Toyota Rush	Kendaraan Operasional	2021	Baik
2	L 1239 BBC	Toyota Veloz	Kendaraan Operasional	2024	Baik
3	AG 8009 BP	Izuzu Traga	Kendaraan Mobil Laboratorium	2024	Baik

*Tabel 5 Kendaraan Roda Empat yang dimiliki oleh Balai POM di Kediri*

b. Kendaraan Roda Dua

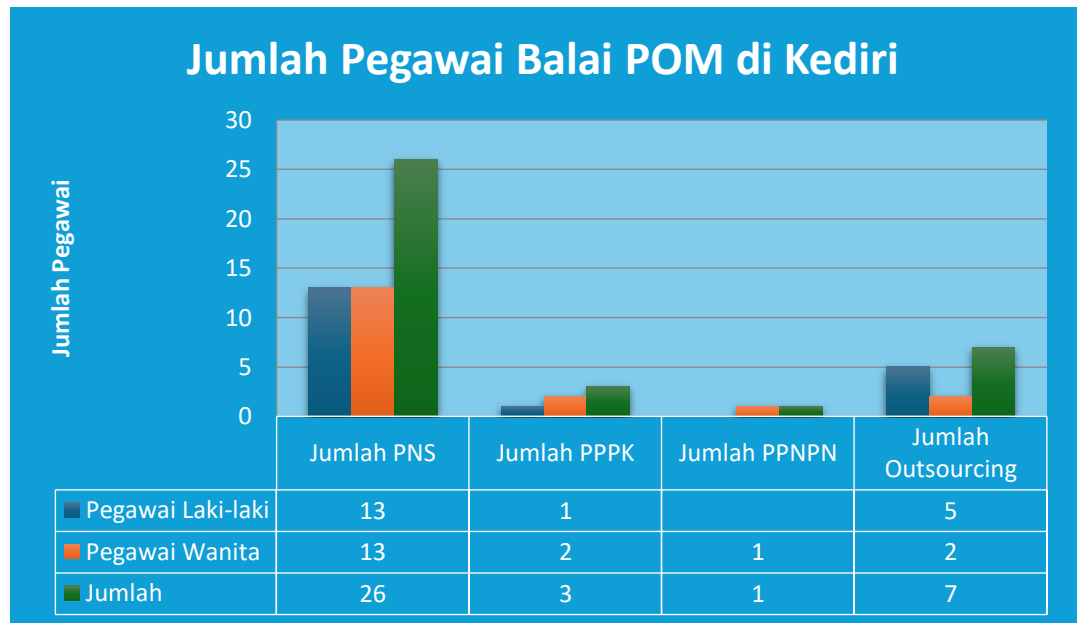
Kantor Balai POM di Kediri dalam kegiatan sehari-hari menggunakan kendaraan roda 2 (dua). Dengan rincian sebagai berikut :

No	No. Polisi	Merk / Type	Jenis	Tahun Pembuatan	Kondisi Kendaraan
1	AG 4018 AP	Yamaha NMAX	Kendaraan Operasional	2022	Baik

*Tabel 6 Kendaraan Roda Dua yang dimiliki oleh Balai POM di Kediri*

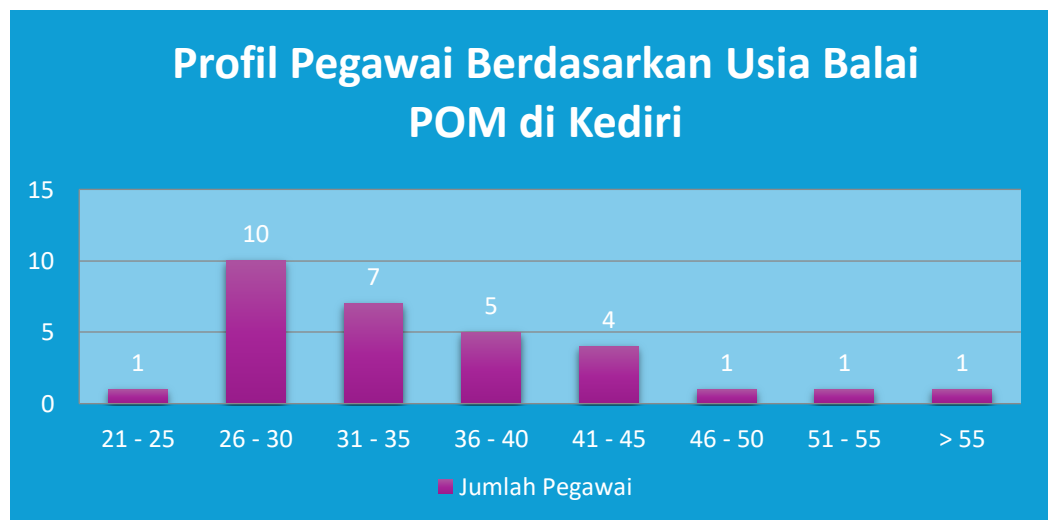
9. Sumber Daya Manusia

Jumlah Sumber Daya Manusia di kantor Balai POM di Kediri sampai dengan 31 Desember 2024 sebanyak 37 pegawai terdiri atas 26 PNS, 3 orang PPPK, dan 1 orang PPNPN dan 7 orang *outsourcing*. Rincian pegawai di Balai POM Kediri sebagai berikut :



*Gambar 3 Jumlah Pegawai Balai POM di Kediri*

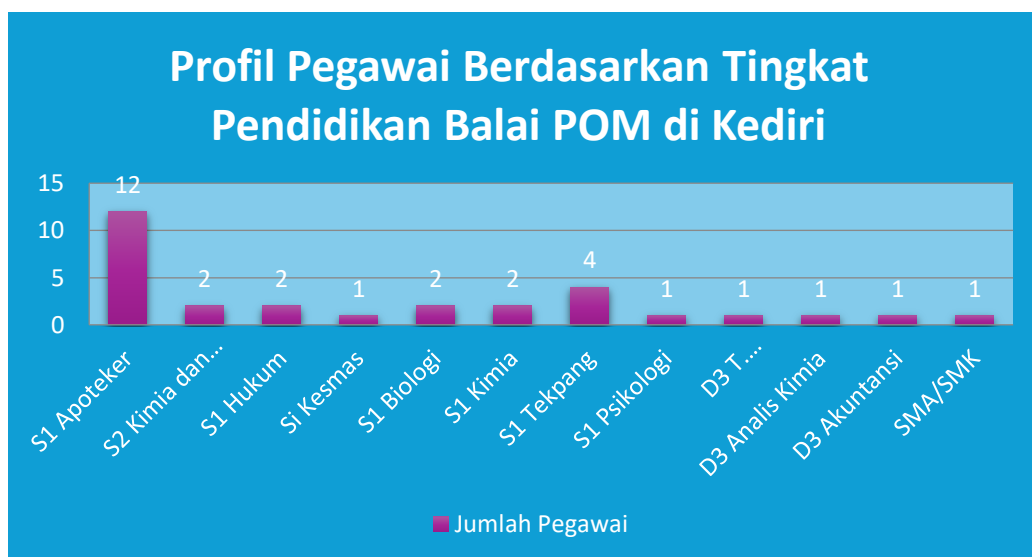
Berdasarkan rentang usia, pegawai di Balai POM di Kediri didominasi usia 26-30 tahun sebanyak 33 %. Sebaran data pegawai ASN dan PPNPN di Balai POM di Kediri berdasarkan usia adalah sebagai berikut :



*Gambar 4 Profil Pegawai Balai POM di Kediri berdasarkan usia*

Berdasarkan tingkat pendidikan, sebanyak 80 % memiliki latar belakang pendidikan profesi dan S1 yang terdiri atas Apoteker, Kimia, Hukum, Kesehatan Masyarakat, Biologi, Teknologi Pangan Akuntansi, Psikologi, Ekonomi, sebanyak 6,0% dengan pendidikan S2 (Farmasi dan Kimia) dan sebanyak 9,1 % dengan pendidikan D3 (Teknik Informatika, Akuntansi dan

Analisis Kimia). Rincian profil pegawai berdasarkan pendidikan terdapat pada lampiran Tabel 28.



Gambar 5 Profil pegawai Balai POM di Kediri berdasarkan tingkat Pendidikan

Petugas Pelayanan Publik balai POM di Kediri berjumlah 9 orang dengan komposisi 8 perempuan dan 2 laki-laki. Diantara petugas pelayanan publik tersebut, belum ada petugass yang mengikuti pelatihan bahasa isyarat

#### 10. Profil Kemampuan Kerja Tenaga Penguji

Laboratorium Balai POM di Kediri memiliki 3 (tiga) tenaga penguji, antara lain 2 (dua) penguji kimia dan 1 (satu) orang penguji Mikrobiologi. Laboratorium Balai POM di Kediri baru secara resmi beroperasi pada Oktober 2024, dan hanya melakukan pengujian rapid sediaan obat dan pengujian mikrobiologi Angka Lempeng Total, Angka Kapang Khamir, dan Eschericia coli pada sediaan pangan untuk pemenuhan ruang lingkup. Pengujian rapid sediaan obat meliputi pengujian Identifikasi secara reaksi warna, penentuan kadar semikuantitatif menggunakan KLT, dan uji waktu hancur.

Sampel rutin Balai POM di Kediri pada tahun 2024 terdiri dari 104 sampel Pangan Olahan dan 185 sampel Sediaan Farmasi, sedangkan jumlah sampel pangan yang diuji secara rapid sebanyak 188 sampel. Adapun sampel rutin, semuanya dikirim ke Balai Besar POM di Surabaya selaku Balai Koordinator dan Balai regional yang lain seperti Balai Besar POM di Denpasar, Balai Besar

POM di Mataram, dan Balai POM di Kupang. Laboratorium pengujian Balai POM di Kediri belum mampu melakukan pengujian sampel rutin, dikarenakan keterbatasan peralatan dan sarana prasarana serta terbatasnya personil pengujian.

Sementara itu, 188 sampel pangan yang diuji secara rapid tes kit, dilakukan oleh 3 (tiga) orang personal pengujian, dengan estimasi masing-masing penguji mampu melakukan pengujian 65 sampel pangan siap saji secara rapid test kit.

#### 11. Pelatihan Uji Profisiensi

Balai POM di Kediri pada tahun 2024 masih berupaya membangun dan merenovasi gedung laboratorium yang asetnya masih pinjam pakai milik pemerintah daerah Kabupaten Kediri, sehingga personil pengujian terfokus untuk pengadaan peralatan dan sarana prasarana laboratorium. Pada tahun 2024, belum dilakukan pelatihan Uji profisiensi oleh tenaga pengujian Balai POM di Kediri.

#### 12. Jumlah Peralatan Laboratorium Pengujian Sesuai Standar Minimal Laboratorium UPT BPOM

Dalam melaksanakan fungsi pengujian, Balai POM di Kediri melakukan pengadaan peralatan laboratorium sesuai standar peralatan laboratorium tipe 1 yang telah direkomendasikan oleh Pusat Pengembangan Pengujian Obat dan Makanan (PPPOMN). Standar peralatan laboratorium ini dibagi menjadi 2, yaitu standar peralatan laboratorium kimia dan standar peralatan laboratorium mikrobiologi. Sebelumnya, Balai POM di Kediri hanya memiliki alat gelas untuk menunjang pengujian rapid test kit pangan, namun pada tahun 2024 Balai POM di Kediri telah memenuhi standar peralatan pengujian Tingkat 1 sesuai terlampir. (lampiran 31 A dan 31 B)

#### 13. SERTIFIKASI DAN AKREDITASI

Untuk meningkatkan kualitas pelayanan dan kepuasan pelanggan dalam pelaksanaan tugas sebagai organisasi penyelenggara pelayanan publik, Balai POM di Kediri menerapkan sistem manajemen mutu atau Quality Management System berdasarkan persyaratan ISO 9001:2015 melalui

jaminan kesesuaian pada persyaratan kepuasan pelanggan dan ketentuan perundang-undangan serta proses peningkatan sistem secara berkelanjutan. Hal ini sesuai dengan kebijakan mutu Balai POM di Kediri, yaitu Balai POM di Kediri berkomitmen untuk melindungi masyarakat dari Obat dan Makanan yang berisiko terhadap kesehatan sesuai ketentuan dan secara terus-menerus meningkatkan pengawasan serta memberikan pelayanan kepada seluruh pemangku kepentingan, dengan menerapkan prinsip-prinsip pemerintahan yang baik dalam pemerintah yang bersih. Penerapan QMS ISO 9001:2015 Balai POM di Kediri difokuskan kepada aspek kepemimpinan dan perencanaan berbasis risiko. QMS ISO 9001:2015 Balai POM di Kediri diintegrasikan dengan implementasi Sistem Pengendalian Intern Pemerintah (SPIP) dengan mempertimbangkan kesamaan aspek pengendalian risiko. Penerapan Sistem Manajemen Mutu (Quality Management System) secara konsisten telah dilakukan Balai POM di Kediri sebagai entitas lembaga. Dalam rangka perbaikan dan peningkatan berkelanjutan terhadap penerapan sistem manajemen mutu dilakukan evaluasi audit internal, audit eksternal, dan tinjauan manajemen secara berkala.

#### 14. MOU

Pada tahun 2024, Balai POM di Kediri mempunyai 2 dokumen kerjasama terkait Mall Pelayanan Publik. Perjanjian Kerjasama dilaksanakan dengan Kabupaten Tulungagung dan Kota Blitar.

#### 15. Penghargaan

Pada tahun 2024, penghargaan yang diperoleh Balai POM di Kediri sebanyak 1 (satu) penghargaan. Penghargaan tersebut yaitu penghargaan di bidang keterbukaan informasi publik dengan predikat "Informatif".

#### 16. Pengadaan Barang dan Jasa

Pengadaan barang dan jasa yang dilaksanakan Balai POM di Kediri tahun 2024 yaitu pengadaan sewa rumah dinas, sewa kendaraan dinas jabatan roda 4 Balai POM di Kediri, pengadaan Smart TV, pengadaan test kit, pengadaan laptop, pengadaan mobil laboratorium keliling dan lain-lain. Rincian pengadaan barang dan jasa dapat dilihat pada lampiran Tabel 34.

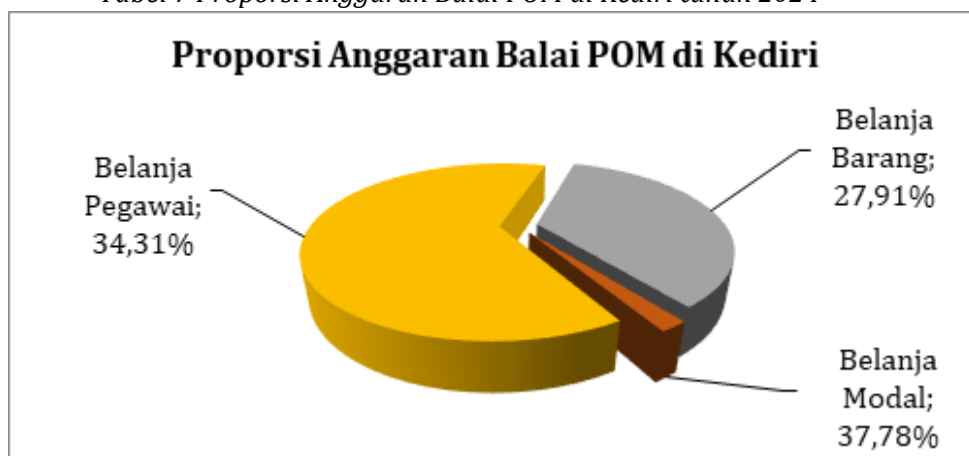
### 17. Anggaran

Pada Tahun 2024, Balai POM di Kediri mendapat anggaran sebesar Rp.11.534.280.000 (sebelas milyar lima ratus tiga puluh empat juta dua ratus delapan puluh ribu rupiah). Anggaran tersebut terdiri dari : Belanja Pegawai Rp. 3.957.002.000 (34,31%); Belanja Barang Rp. 3.219.084.000 (27,91%); dan Belanja Modal Rp. 4.358.194.000 (37,78%).

Proporsi Anggaran Balai POM di Kediri Tahun 2024 seperti ditampilkan pada Grafik dan Tabel Berikut :

No.	Anggaran	Pagu (Rp.)	Realisasi (Rp.)	Prosentase (%)
1	Belanja Pegawai	3.957.002.000	3.941.837.563	99,62
2	Belanja Barang	3.219.084.000	2.982.368.591	92,65
3	Belanja Modal	4.358.194.000	4.279.864.239	98,20
	Total	11.534.280.000	11.204.070.393	97,14

Tabel 7 Proporsi Anggaran Balai POM di Kediri tahun 2024



Gambar 6 Grafik proporsi anggaran Balai POM di Kediri

Realisasi anggaran Tahun 2024 sebesar Rp. 11.204.070.393 (97,14%) dengan rincian sebagai berikut:

- a. Belanja Pegawai Belanja Pegawai Balai POM di Kediri terdiri dari Belanja Pegawai untuk biaya gaji sebanyak 29 ASN di Balai POM di Kediri termasuk tunjangan kinerja ASN dan Uang makan sebesar Rp. 3.957.002.000. Realisasi Belanja Pegawai tersebut sebesar Rp. 3.941.837.563 (99,62%).
- b. Belanja Barang Belanja Barang Balai POM di Kediri berupa biaya operasional kegiatan Pengawasan Obat dan Makanan sebesar Rp.

3.219.084.000 bersumber Rupiah Murni (RM). Realisasi Belanja Barang tersebut sebesar Rp. 2.982.368.591 (92,65%)

- c. Belanja Modal Belanja Modal Balai POM di Kediri sebesar Rp. 4.358.194.000 bersumber Rupiah Murni (RM). Realisasi Belanja Modal tersebut sebesar Rp 4.279.864.239 (98,20%).

Data selengkapnya ditampilkan pada Tabel 35

#### 18. Implementasi Pengarustamaan Gender (PUG)

Sarana prasarana di Balai POM di Kediri telah mengutamakan kebutuhan yang mendukung pengarustamaan gender. Sarana Prasarana tersebut diantaranya:

1. Freezer ASI
2. Ruang laktasi
3. Ruang/Area Bermain Anak
4. Kursi Roda
5. Jalur Khusus Disabilitas dengan guiding blok
6. Jalur kursi roda
7. Layanan Prioritas

Balai POM di Kediri terus berupaya untuk melengkapi fasilitas yang masih belum tersedia guna mendukung pengarusutamaan gender secara lebih maksimal serta memastikan semua kebutuhan, baik untuk perempuan, anak-anak, maupun penyandang disabilitas, dapat terpenuhi demi menciptakan lingkungan yang lebih inklusif dan ramah bagi masyarakat.

### BAB III

## HASIL KEGIATAN PENGAWASAN OBAT DAN MAKANAN

### 3.1 Pengawasan Mutu, Keamanan Dan Kemanfaatan Obat

#### 3.1.1 Sampling dan Pengujian Obat

Sampling dilakukan di sarana pelayanan kefarmasian yaitu apotek, toko obat, rumah sakit, klinik, puskesmas dan sarana distribusi obat yaitu PBF dan Instalasi Farmasi Kabupaten / Kota (IFK). Sampel tersebut dikirim ke Balai Besar POM di Surabaya, Balai Besar POM di Denpasar, Balai Besar POM di Mataram dan Balai POM di Kupang untuk dilakukan pengujian. Selama tahun 2024, realisasi sampling obat sejumlah 53 sampel yang berasal dari anggaran rutin DIPA . Sampel rutin terdiri dari 11 sampel targeted dan 42 sampel acak. Hasil Pengujian sampel obat tersebut adalah 53 sampel rutin memenuhi syarat (MS). Rincian sampling dan pengujian obat dapat dilihat pada lampiran Tabel 1A. Terhadap sampel juga dilakukan pengawasan label atau penandaan pada SIPT. Hasil uji dan hasil pengawasan label atau penandaan menunjukkan semua sampel memenuhi syarat (MS) dan seluruhnya memenuhi ketentuan (MK) label. Rincian hasil pengawasan penandaan dapat dilihat pada lampiran Tabel 11.



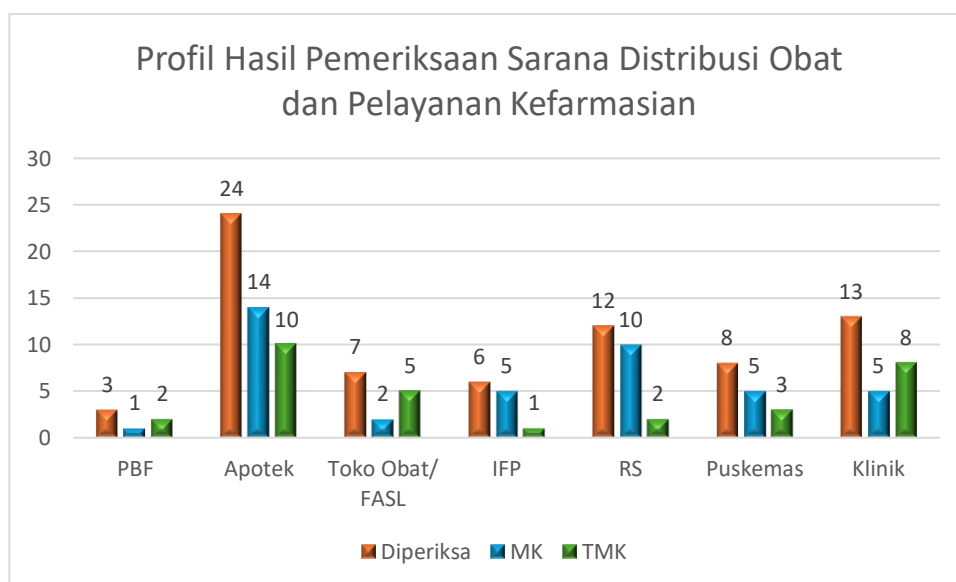
*Gambar 7 Kegiatan Pengambilan Sampel Obat di Sarana Pelayanan Kefarmasian*

### 3.1.2 Pengawasan Sarana Produksi Obat

Industri farmasi yang ada di wilayah Pengawasan Balai POM di Kediri sejumlah 1 sarana dan terdapat 6 sarana Unit Transfusi Darah (UTD). Satu-satunya industri farmasi di wilayah kerja Balai POM di Kediri yaitu PT. Afifarma di Kota Kediri dilakukan pemeriksaan pada tahun 7-9 Agustus 2024 dalam rangka Sertifikasi CPOB bentuk sediaan cairan oral nonbetalaktam; dan Pendalaman pemenuhan CPOB fasilitas bentuk sediaan nonsteril nonbetalaktam (tablet dan tablet salut, kapsul keras, semisolid, dan cairan obat luar) oleh Direktorat Pengawasan Produksi ONPP bersama Balai POM di Kediri. Pemeriksaan tersebut dilanjutkan dengan desk CAPA tanggal 9 Oktober 2024, 25 November 2024. Rincian hasil pengawasan sarana produksi obat dapat dilihat pada lampiran Tabel 6A.

### 3.1.3 Pengawasan Sarana Distribusi Obat dan Pelayanan Kefarmasian

Pengawasan sarana distribusi dan pelayanan obat meliputi pengawasan terhadap sarana PBF, Instalasi Farmasi Pemerintah, Apotek, Instalasi Farmasi Rumah Sakit, Puskesmas, Klinik, dan Toko Obat.



Gambar 8 Profil Hasil Pemeriksaan Sarana Distribusi Obat dan Pelayanan Kefarmasian Balai POM di Kediri Tahun 2024

#### a. Pedagang Besar Farmasi (PBF)

Jumlah PBF di wilayah kerja Balai POM di Kediri sebanyak 20 sarana yang tersebar di 4 kabupaten/kota. Pada Tahun 2024 Balai POM di Kediri telah

dilakukan pemeriksaan pada 3 sarana dengan cakupan pengawasan sebesar 15%. Hasil pemeriksaan:

- memenuhi ketentuan (MK) : 1 sarana (33%)
- tidak memenuhi ketentuan (TMK) : 2 sarana (67%)

Dari 3 sarana yang diperiksa, seluruhnya diperiksa oleh Balai POM di Kediri secara mandiri. Rincian hasil pemeriksaan PBF dapat dilihat pada lampiran Tabel 7A.

#### b. Apotek

Jumlah apotek di wilayah kerja Balai POM di Kediri sebanyak 883 sarana yang tersebar di 6 kabupaten/kota. Pada tahun 2024 telah dilakukan pemeriksaan sebanyak 24 sarana yang mencakup pengawasan 2,7% dari total sarana di wilayah kerja. Hasil pemeriksaan:

- memenuhi ketentuan : 14 sarana (58%)
- tidak memenuhi ketentuan : 10 sarana (42%)

Hasil pemeriksaan apotek telah ditindaklanjuti berupa surat peringatan/peringatan keras ke sarana dengan tembusan ke Dinas Kesehatan Kabupaten/Kota. Rincian pemeriksaan apotek dapat dilihat pada lampiran Tabel 7A.

#### c. Instalasi Farmasi Kabupaten/ Kota (IFK)

Jumlah IFK di wilayah kerja Balai POM di Kediri sebanyak 6 sarana yang tersebar di 6 kabupaten/kota. Pemeriksaan dilakukan pada seluruh IFK mengingat IFK merupakan penyedia obat untuk sarana pelayanan pemerintah sehingga pengawasan yang dilakukan menjadi prioritas agar lebih memberikan perlindungan kepada masyarakat.

Hasil pemeriksaan:

- memenuhi ketentuan : 6 sarana (100%)
- tidak memenuhi ketentuan : 0 sarana (0%)

Hasil pemeriksaan IFK telah ditindaklanjuti berupa surat hasil pemeriksaan ke Instalasi Farmasi Pemerintah. Rincian hasil pemeriksaan IFK dapat dilihat pada lampiran Tabel 7A.

d. Rumah Sakit (RS)

Rumah sakit di wilayah kerja Balai POM di Kediri sebanyak 67 sarana tersebar di 6 kabupaten/kota. Pada tahun 2024 telah dilakukan pemeriksaan pada 12 sarana dengan cakupan pemeriksaan sebesar 18%. Hasil pemeriksaan 10 (sepuluh) sarana memenuhi ketentuan (MK) dan 2 (dua) sarana tidak memenuhi ketentuan (TMK).

Hasil pemeriksaan:

- memenuhi ketentuan : 10 sarana (83%)
- tidak memenuhi ketentuan : 2 sarana (17%)



*Gambar 9 Pemeriksaan Sarana Puskesmas*

e. Puskesmas

Jumlah puskesmas di wilayah kerja Balai POM di Kediri sebanyak 126 puskesmas tersebar di 6 kabupaten/kota. Pada tahun 2024 telah dilakukan pemeriksaan pada 8 (delapan) sarana dengan cakupan pemeriksaan 6,3% Hasil pemeriksaan 5 (lima) sarana memenuhi ketentuan dan 3 (tiga) sarana tidak memenuhi ketentuan.

Hasil pemeriksaan:

- memenuhi ketentuan : 5 sarana (62,5%)
- tidak memenuhi ketentuan : 3 sarana (37,5%)

f. Balai Pengobatan / Klinik

Jumlah Balai Pengobatan (BP)/Klinik di wilayah kerja Balai POM di Kediri sebanyak 189 klinik tersebar di 6 kabupaten/kota. Pada tahun 2024 telah

dilakukan pemeriksaan pada 13 (tiga belas) sarana dengan cakupan pemeriksaan 6,8%. Hasil pemeriksaan 5 (lima) sarana memenuhi ketentuan dan 8 (delapan) sarana tidak memenuhi ketentuan. Hasil pemeriksaan:

- memenuhi ketentuan : 5 sarana (38%)
- tidak memenuhi ketentuan : 8 sarana (62%)

Rincian hasil pemeriksaan klinik dapat dilihat pada lampiran lampiran Tabel 7A.

g. Toko Obat

Jumlah toko obat di wilayah kerja Balai POM di Kediri sebanyak 129 sarana yang tersebar di 6 Kabupaten / Kota. Pada tahun 2024 telah dilakukan pemeriksaan pada 7 (tujuh) sarana dengan cakupan pemeriksaan 5,4 %. Hasil pemeriksaan 2 (dua) sarana memenuhi ketentuan dan 5 (lima) sarana tidak memenuhi ketentuan. Hasil pemeriksaan:

- memenuhi ketentuan : 2 sarana (28%)
- tidak memenuhi ketentuan : 5 sarana (72%)

Rincian hasil pemeriksaan toko obat dapat dilihat pada lampiran Tabel 7A.



*Gambar 10 Pengawasan Pemuatan Produk Recall Yang Akan Dimusnahkan*

## 3.2 Pengawasan Mutu, Keamanan dan Kemanfaatan Obat Bahan Alam

### 3.2.1 Sampling dan Pengujian Obat Bahan Alam (OBA)

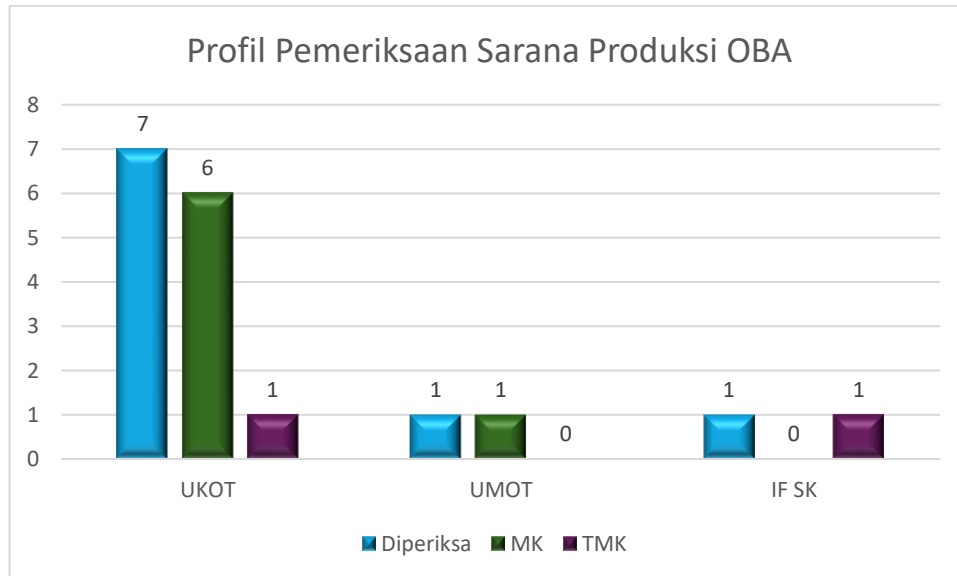
Pada tahun 2024 Balai POM di Kediri melakukan sampling Obat Bahan Alam sebanyak 38 sampel yang berasal dari anggaran rutin DIPA dan 4 sampel penelusuran kasus penindakan. Pengujian sampel selanjutnya dilakukan oleh Balai/Balai Besar POM Regional Surabaya dengan hasil pengujian sampel OBA rutin 34 sampel memenuhi syarat (MS) dan 4 sampel tidak memenuhi syarat (TMS). Rincian sampling dan pengujian obat bahan alam rutin dapat dilihat pada lampiran Tabel 1A. Untuk sampel penelusuran kasus penindakan hasil pengujian 4 sampel tidak memenuhi syarat (TMS). Rincian sampling dan pengujian obat bahan alam non rutin dapat dilihat pada lampiran Tabel 1B. Terhadap sampel dilakukan pengawasan label atau penandaan dengan hasil 36 sampel Memenuhi Ketentuan (MK) dan 2 sampel Tidak Memenuhi Ketentuan (TMK). Rincian Hasil pengawasan penandaan dapat dilihat pada lampiran Tabel 11.

### 3.2.2 Pengawasan Sarana Produksi Obat Bahan Alam

Jumlah sarana produksi obat bahan alam (OBA) yang berada di wilayah kerja Balai POM di Kediri sebanyak 1 sarana Industri Obat Tradisional (IOT), 10 sarana yang Usaha Kecil Obat Tradisional (UKOT) dan 2 sarana Usaha Mikro Obat Tradisional (UMOT). Pada tahun 2024, untuk memastikan sarana produksi OBA memenuhi cara produksi obat tradisional yang baik (CPOTB), telah dilakukan pengawasan terhadap 8 sarana produksi OBA. Hasil pemeriksaan:

- memenuhi ketentuan : 7 sarana (87 %)
- tidak memenuhi ketentuan : 1 sarana (13 %)

Rincian hasil pemeriksaan sarana produksi obat bahan alam dapat dilihat pada lampiran Tabel 6B.



Gambar 10 Profil Hasil Pemeriksaan Sarana Produksi Obat Bahan Alam Balai POM di Kediri



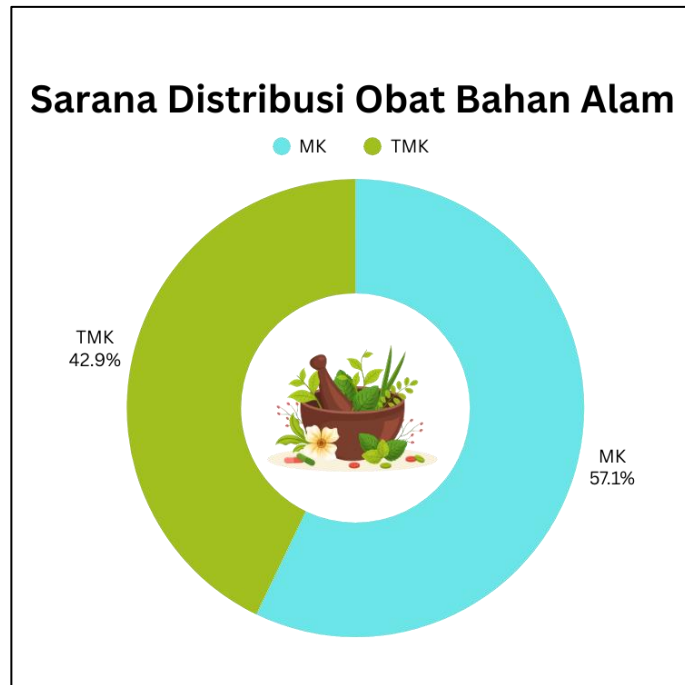
Gambar 11 Pemeriksaan Sarana Produksi Obat Bahan Alam

### 3.2.3 Pengawasan Sarana Distribusi Obat Bahan Alam

Pada tahun 2024 Balai POM di Kediri telah melakukan pemeriksaan pada 14 sarana distribusi OBA. Pemeriksaan dilakukan dalam rangka memastikan penyimpanan dan pendistribusian OBA dilakukan dengan baik untuk menjaga mutu produk serta pengawasan terhadap produk OBA tanpa izin edar (TIE), dengan hasil pemeriksaan sebagai berikut:

- memenuhi ketentuan : 8 sarana (57%)
- tidak memenuhi ketentuan : 6 sarana (43%)

Tindak lanjut hasil pengawasan dikirim ke sarana dengan tembusan Dinas Kesehatan Kab/Kota serta dilaporkan ke Badan POM. Rincian hasil pemeriksaan pemeriksaan sarana distribusi obat tradisional dapat dilihat pada lampiran Tabel 7B



*Gambar 12 Profil Hasil Pemeriksaan Sarana Distribusi Obat Bahan Alam Balai POM di Kediri*



*Gambar 13 Pemeriksaan Sarana Distribusi Obat Bahan Alam*

### **3.3 Pengawasan Mutu, Keamanan dan Kemanfaatan Obat Kuasi**

#### **3.3.1 Sampling dan Pengujian Obat Kuasi**

Selama tahun 2024 telah dilakukan sampling komoditi Obat Kuasi (OK) oleh Balai POM di Kediri sebanyak 3 sampel yang berasal dari anggaran rutin DIPA. Pengujian sampel selanjutnya dilakukan oleh BBPOM di Surabaya dengan hasil pengujian 3 sampel memenuhi syarat (MS). Rincian sampling dan pengujian obat kuasi dapat dilihat pada lampiran Tabel 1A. Terhadap sampel dilakukan pengawasan label atau penandaan dengan hasil 3 sampel Memenuhi Ketentuan (MK). Rincian Hasil pengawasan penandaan dapat dilihat pada lampiran Tabel 11.

### **3.4 Pengawasan Mutu, Keamanan dan Kemanfaatan Suplemen Kesehatan**

#### **3.4.1 Sampling dan Pengujian Suplemen Kesehatan**

Sampel Produk Suplemen Kesehatan (SK) yang disampling oleh Balai POM di Kediri sebanyak 11 sampel yang berasal dari anggaran rutin DIPA. Pengujian sampel dilakukan oleh BBPOM di Surabaya dengan hasil pengujian 11 sampel memenuhi syarat (MS). Rincian sampling dan pengujian suplemen kesehatan dapat dilihat pada lampiran Tabel 1A. Terhadap sampel dilakukan pengawasan label atau penandaan dengan hasil 11 sampel Memenuhi Ketentuan (MK). Rincian pengawasan penandaan dilihat pada lampiran Tabel 11.

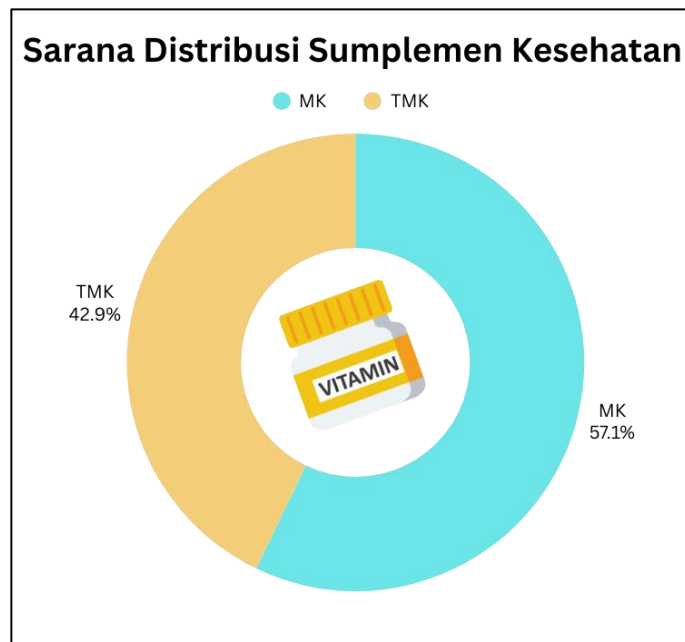
#### **3.4.2 Pengawasan Sarana Distribusi Suplemen Kesehatan**

Pada tahun 2024 Balai POM di Kediri telah melakukan pemeriksaan pada 29 sarana distribusi suplemen kesehatan. Pemeriksaan dilakukan dalam rangka memastikan penyimpanan dan pendistribusian suplemen kesehatan dilakukan dengan baik untuk menjaga mutu produk serta pengawasan terhadap produk tanpa izin edar (TIE), dengan hasil pemeriksaan sebagai berikut:

- memenuhi ketentuan : 25 sarana (86%)
- tidak memenuhi ketentuan : 4 sarana (14%)

Tindak lanjut hasil pengawasan dikirim kepada sarana dengan tembusan Dinas Kesehatan Kab/Kota serta dilaporkan ke Badan POM. Rincian hasil pemeriksaan

pemeriksaan sarana distribusi obat tradisional dapat dilihat pada lampiran Tabel 7B.



Gambar 14 Profil Hasil Pemeriksaan Sarana Distribusi Suplemen Kesehatan Balai POM di Kediri

### 3.5 Pengawasan Mutu, Keamanan dan Kemanfaatan Kosmetik

#### 3.5.1 Sampling dan Pengujian Kosmetika

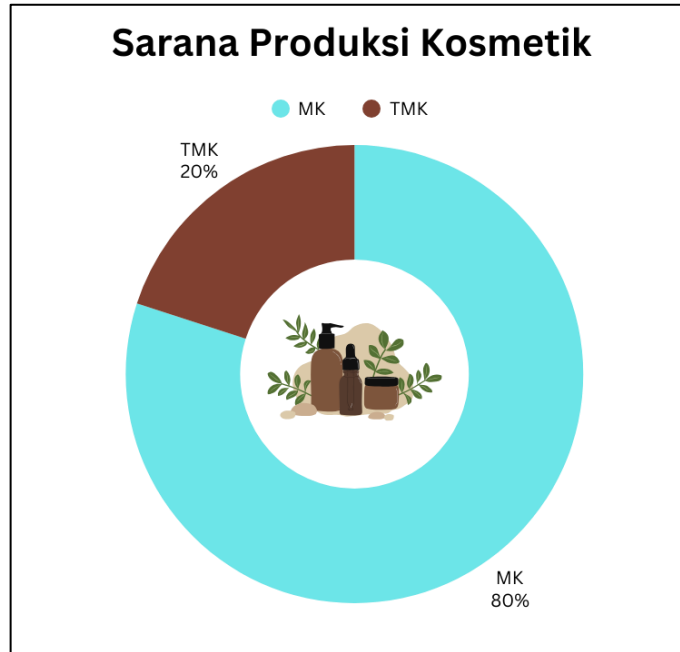
Sampel Produk Kosmetika yang disampling oleh Balai POM di Kediri sebanyak 80 sampel yang berasal dari anggaran rutin DIPA dan 4 sampel perkara penindakan. Pengujian sampel dilakukan oleh Balai Besar/Balai di Region Surabaya dengan hasil pengujian 80 sampel seluruhnya memenuhi syarat (MS). Rincian sampling dan pengujian kosmetika dapat dilihat pada lampiran Tabel 1A. Terhadap sampel dilakukan pengawasan label atau penandaan dengan hasil 78 sampel Memenuhi Ketentuan (MK) dan 2 sampel Tidak Memenuhi Kententuan (TMK). Rincian pengawasan penandaan dapat dilihat pada lampiran Tabel 11.

#### 3.5.2 Pengawasan Sarana Produksi Kosmetika

Jumlah sarana produksi kosmetika di wilayah kerja Balai POM di Kediri sebanyak 5 sarana. Pada tahun 2024 telah dilakukan pemeriksaan dalam rangka pengawasan rutin terhadap seluruh sarana produksi kosmetik untuk memastikan industri kosmetik menerapkan cara produksi kosmetik yang baik. Hasil pemeriksaan:

- memenuhi ketentuan : 4 sarana (80%)
- tidak memenuhi ketentuan : 1 sarana (20%)

Rincian hasil pemeriksaan sarana produksi kosmetika dapat dilihat pada lampiran Tabel 6D



Gambar 15 Profil Hasil Pemeriksaan Sarana Produksi Kosmetika Balai POM di Kediri

### 3.5.3 Pengawasan Sarana Distribusi Kosmetika

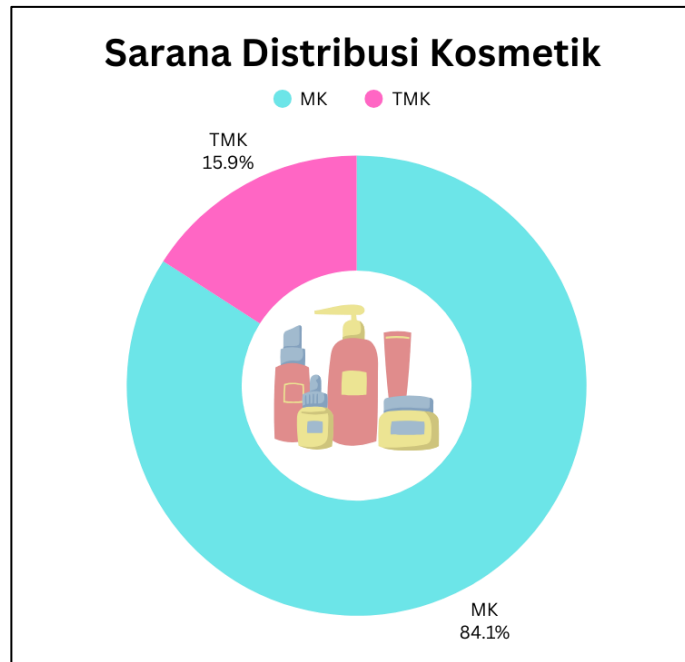
#### a. Pengawasan Sarana Distribusi Kosmetika Rutin

Pada tahun 2024, jumlah sarana distribusi kosmetik yang telah diperiksa Balai POM di Kediri sebanyak 44 sarana yang tersebar di 6 Kabupaten/Kota. Pemeriksaan dilakukan dalam rangka mengawasi peredaran kosmetik tanpa izin edar dan/atau mengandung bahan berbahaya.

Hasil pemeriksaan:

- memenuhi ketentuan : 37 sarana (84%)
- tidak memenuhi ketentuan : 7 sarana (16%)

Tindak lanjut hasil pengawasan berupa surat peringatan ke sarana dengan tembusan Dinas Kesehatan Kab/Kota serta dilaporkan ke Badan POM. Rincian hasil pemeriksaan sarana distribusi kosmetika dapat dilihat pada lampiran Tabel 7B.



*Gambar 16 Profil Hasil Pemeriksaan Sarana Distribusi Kosmetik Balai POM di Kediri*

#### b. Intensifikasi Pengawasan Kosmetik Tahun 2024

Selain pengawasan rutin, Balai POM di Kediri juga melakukan pengawasan khusus dalam rangka Intensifikasi Kosmetik dengan fokus terhadap adanya produk kosmetik tanpa izin edar atau kosmetik etiket biru. Telah diperiksa sebanyak 12 sarana distribusi kosmetik termasuk Klinik Kecantikan dan Badan Usaha Pemilik Notifikasi, dengan hasil pemeriksaan:

- memenuhi ketentuan : 10 sarana ( 83%)
- tidak memenuhi ketentuan : 2 sarana ( 17%)

Hasil intensifikasi pengawasan kosmetik 2024 adalah temuan produk sejumlah 8 item atau 19 pcs, dengan nilai keekonomian Rp 1.175.000,-. Tindak lanjut hasil pengawasan berupa surat peringatan/peringatan keras ke sarana dengan tembusan Dinas Kesehatan Kab/Kota.

### 3.6 Pengawasan Mutu dan Keamanan Produk Pangan dan Kemasan Pangan

#### 3.6.1 Sampling dan Pengujian Produk Pangan

Sampel produk pangan dan kemasan pangan yang disampling oleh Balai POM di Kediri sebanyak 82 sampel terdiri dari 61 sampel acak dan 21 sampel targeted yang berasal dari anggaran rutin DIPA dan anggaran fortifikasi DIPA. Pengujian sampel dilakukan oleh Balai Besar/Balai di Region Surabaya dengan hasil pengujian 74 sampel memenuhi syarat (MS) dan 8 sampel tidak memenuhi syarat (TMS). Rincian sampling dan pengujian pangan dapat dilihat pada lampiran Tabel 1A. Terhadap sampel dilakukan pengawasan label atau penandaan dengan hasil 79 sampel Memenuhi Ketentuan (MK) dan 3 sampel Tidak Memenuhi Ketentuan (TMK). Rincian pengawasan penandaan dapat dilihat pada lampiran Tabel 11.

#### 3.6.2 Sampling dan Pengujian Produk Pangan Fortifikasi

Sampel produk pangan fortifikasi yang disampling oleh Balai POM di Kediri sebanyak 23 sampel terdiri dari 7 sampel garam, 2 sampel tepung terigu, dan 14 sampel minyak goreng sawit yang berasal dari anggaran fortifikasi DIPA. Pengujian sampel dilakukan oleh Balai Besar di Surabaya dengan hasil pengujian 16 sampel memenuhi syarat (MS) dan 7 sampel tidak memenuhi syarat (TMS). Rincian sampling dan pengujian pangan dapat dilihat pada lampiran Tabel 1A.

#### 3.6.3 Pemeriksaan Sarana Produksi Pangan

##### a. Industri Pangan

Dalam rangka memastikan cara produksi pangan olahan yang baik telah dilakukan pemeriksaan sarana produksi pangan yang memiliki registrasi MD di wilayah kerja Balai POM di Kediri sebanyak 61 sarana (35,6%) dari 171 sarana yang ada.

Hasil pemeriksaan:

- memenuhi ketentuan (MK) : 38 sarana (62%)
- tidak memenuhi ketentuan (TMK) : 23 sarana (38%)

Dengan temuan, sarana belum sepenuhnya menerapkan aspek-aspek CPPOB. Rincian hasil pemeriksaan sarana produksi pangan (MD) dapat dilihat pada lampiran Tabel 6E.

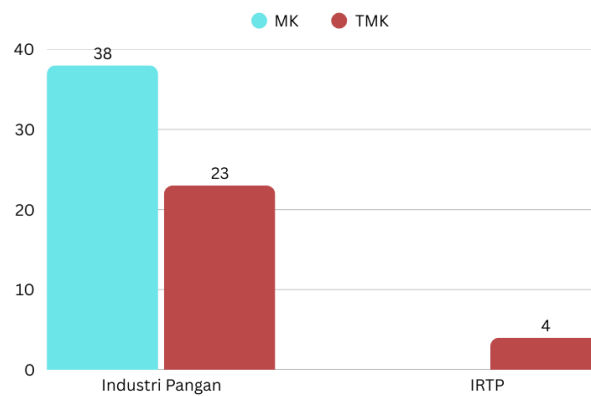


*Gambar 17 Kegiatan Pemeriksaan Sarana Produksi Pangan Olahan*

**b. Industri Rumah Tangga Pangan (IRTP)**

Jumlah sarana produksi yang memiliki registrasi IRTP di wilayah kerja Balai POM di Kediri sebanyak 5624 sarana dan yang sudah diperiksa sebanyak 4 sarana dengan hasil 0 sarana (0%) memenuhi ketentuan dan 4 sarana (100%) tidak memenuhi ketentuan. Sarana yang tidak memenuhi ketentuan dikarenakan masih kurangnya penerapan CPPB-IRT dalam proses produksinya. Hasil pemeriksaan ditindaklanjuti dengan surat rekomendasi ke Dinas Kesehatan Kab/Kota. Rincian hasil pemeriksaan sarana IRTP dapat dilihat pada lampiran Tabel 6E.

**Sarana Produksi Pangan Olahan**



*Gambar 18 Profil Hasil Pemeriksaan Sarana Produksi Pangan tahun 2024*

### 3.6.4 Pengawasan Sarana Distribusi Pangan

#### a. Pengawasan Rutin

Pada tahun 2024, Balai POM di Kediri melakukan pemeriksaan rutin pada 40 sarana distribusi pangan. Pemeriksaan dilakukan untuk mengawasi cara distribusi pangan oleh sarana dengan fokus pemeriksaan sesuai dengan Tools Inspeksi Sarana Peredaran Pangan.

Hasil pemeriksaan:

- memenuhi ketentuan : 31 sarana (77,5 %)
- tidak memenuhi ketentuan : 9 sarana (22,5 %)

Rincian hasil pemeriksaan sarana distribusi pangan dapat dilihat pada lampiran Tabel 7B.



*Gambar 19 Pengawasan Sarana Distribusi Pangan*

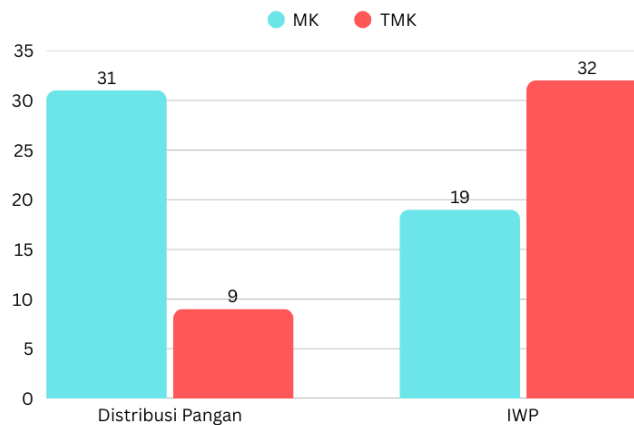
#### b. Intensifikasi Pengawasan Pangan Menjelang Hari Raya Idul Fitri, Hari Natal dan Tahun Baru 2024

Selain pengawasan rutin, Balai POM di Kediri juga melakukan pengawasan khusus dalam rangka Intensifikasi Pengawasan Pangan (IWP) Menjelang Hari Raya Idul Fitri (13 sarana, 6 MK, TMK 7), Hari Natal dan Tahun Baru 2024 (38 sarana MK 13 dan 25 TMK) dengan fokus terhadap adanya produk pangan tanpa izin edar, rusak, atau melewati batas tanggal kedaluwarsa. Telah diperiksa sebanyak 51 sarana distribusi pangan, dengan hasil pemeriksaan:

- memenuhi ketentuan : 19 sarana ( 37%)
- tidak memenuhi ketentuan : 32 sarana ( 63%)

Tindak lanjut hasil pengawasan berupa surat peringatan/peringatan keras ke sarana dengan tembusan Dinas Kesehatan Kab/Kota.

### Sarana Distribusi Pangan Olahan



Gambar 20 Profil Hasil Pengawasan Distribusi Pangan tahun 2024



Gambar 21 Pelaksanaan IWP bersama Dinas Kesehatan Kabupaten Tulungagung

#### 3.6.5 Data Kasus Keracunan Pangan

Pada tahun 2024, terdapat 4 kasus Keracunan yang terjadi di beberapa wilayah kerja Balai POM di Kediri sesuai dengan tabel 19A. Kasus Keracunan tersebut disebabkan oleh pangan dengan jumlah penderita mencapai 257 orang, 2 diantaranya meninggal dunia. Sebaran penderita yang sakit dan meninggal dapat dilihat pada Tabel 19B.

Kasus keracunan pangan yang terjadi pada 2 orang atau lebih dapat disebut sebagai Kejadian Luar Biasa Keracunan Pangan (KLB KP). Kasus Kejadian KLB KP yang terjadi di wilayah kerja Balai POM di Kediri tersebar di beberapa daerah yaitu Kabupaten Kediri, Kabupaten Tulungagung, Kabupaten Blitar dan Kabupaten Trenggalek. Pangan olahan yang diduga menjadi penyebab KLB KP tersebut adalah pangan olahan dan pangan dari jasa boga. Pangan tersebut dikonsumsi dalam kegiatan keagamaan, pesta, jajanan sekolah, dan makanan rutin di pondok pesantren.

Akibat dari kasus keracunan pangan bisa sangat beragam, tergantung pada jenis dan tingkat keparahan keracunan, serta penanganan yang diterima oleh korban. Keracunan pangan dapat memiliki dampak yang luas, baik dari sisi kesehatan, ekonomi, hingga sosial. Oleh karena itu, penting bagi setiap pihak yang terlibat dalam produksi dan distribusi pangan untuk mematuhi standar kebersihan dan keamanan pangan yang ketat.

Kasus keracunan pangan mendorong pemerintah dan lembaga kesehatan untuk memperketat regulasi tentang keamanan pangan. Hal ini dapat menciptakan perubahan dalam kebijakan dan prosedur di tingkat nasional atau daerah mengenai penyimpanan, pengolahan, dan distribusi makanan.

Badan POM sebagai pengawas obat dan makanan turut serta dalam penanggulangan Kasus KLB KP baik dalam pelaporan maupun pengujian terhadap sampel diduga penyebab KLB. Namun yang paling sering terjadi pada kasus KLB KP adalah sampel penyebab KLB telah habis dikonsumsi sehingga sulit melakukan pengujian pada sampel yang diduga sebagai penyebab.

### 3.6.6 Desa yang diintervensi keamanan pangan

Keamanan Pangan Terpadu tahun 2024 dengan program Gerakan Keamanan Pangan Desa, Intervensi Pangan Jajanan Anak Sekolah dan Pasar Pangan Berbasis Komunitas. Kota yang dipilih sebagai lokus Keamanan Pangan Terpadu 2024 yaitu Kota Blitar. Kelurahan Klampok dipilih sebagai kelurahan yang diintervensi pada kegiatan Gerakan Keamanan Pangan Desa. Kelurahan Klampok dipilih berdasarkan kriteria pemilihan desa intervensi, beberapa diantaranya yaitu prevalensi stunting dan potensi di wilayah tersebut.

Program Desa/ Kelurahan Pangan Aman adalah program yang melibatkan desa/ kelurahan agar memiliki kemandirian dalam menyiapkan sumber daya, kemampuan, dan kemauan dalam mewujudkan keamanan pangan yang meliputi produksi, peredaran, serta konsumsi pangan aman di wilayahnya secara berkelanjutan.

Indikator/keluaran desa pangan aman

- 1) Memiliki Kader Keamanan Pangan Desa yang aktif
- 2) Komunitas desa yang terpapar keamanan pangan
- 3) Mempunyai dokumen rencana program keamanan pangan mandiri

Kegiatan GKPD terdiri dari beberapa tahapan yaitu Audiensi Walikota, Advokasi Terpadu, Pelatihan Kader Keamanan Pangan, Bimbingan Teknis Komunitas, Pengambilan Data Pre dan Post Intervensi, Fasilitasi Keamanan Pangan, Pengawasan Keamanan Pangan, Monitoring dan Evaluasi dan Lomba Desa/ Kelurahan Pangan Aman sesuai dengan tabel 3.

Tahapan	Tanggal Pelaksanaan	Tempat Pelaksanaan	Output
Audiensi Walikota	5 April 2024	R. Kerja Walikota Blitar	Persetujuan Walikota untuk diintervensi keamanan Pangan Terpadu
Advokasi Kelembagaan Desa	29 April 2024	Aula Badan Perencanaan dan Pembangunan Kota Blitar	Kelurahan Klampok sebagai Desa yang diintervensi
Pelatihan Kader Keamanan Pangan Desa (KKPD)		Hotel Santika Blitar	15 Kader Keamanan Pangan
Pengambilan data pre intervensi untuk kader			Data survei pre intervensi 15 pada Kader Keamanan Pangan
<ol style="list-style-type: none"> <li>a. Bimtek Komunitas</li> <li>b. Pengambilan data pre intervensi untuk komunitas</li> </ol>	21 Agustus 2024	Gedung Pertemuan Kusumowicitro Kota Blitar	<ol style="list-style-type: none"> <li>a. Jumlah masyarakat dan pelaku usaha pangan desa yang mendapat bimbingan teknis keamanan pangan sebanyak 60 orang</li> <li>b. Data survei pre intervensi</li> </ol>

Tahapan	Tanggal Pelaksanaan	Tempat Pelaksanaan	Output
Fasilitasi Keamanan Pangan	Tahap I : 22 Agustus 2024 Tahap II: 31 Oktober 2024	Kelurahan Klampok	<ul style="list-style-type: none"> <li>Jumlah masyarakat dan pelaku usaha pangan desa yang Difasilitasi sebanyak 60 orang</li> <li>Rekomendasi MD/SPPIRT dan atau Sertifikat Higiene Sanitasi/ Labelisasi untuk pelaku usaha pangan</li> </ul> CPOOB: SPPIRT: SLHS/Labelisasi:
Pengawasan Keamanan Pangan	Pre Intervensi: 22 Agustus 2024 Post Intervensi: 31 Oktober 2024	Kelurahan Klampok	Hasil uji produk pangan pre dan post intervensi
Monitoring dan Evaluasi	21 November 2024	Hotel Shantika Blitar	Penandatanganan Dokumen Rencana Aksi
Lomba Desa Pangan Aman	Desember 2024	Kelurahan Klampok	Proposal Lomba Desa Pangan Aman 2024

Tabel 8 Tahapan Pelaksanaan Desa Pangan Aman di Kota Blitar

Kelurahan Klampok yang dipilih sebagai target intervensi dikarenakan tingginya kasus stunting pada balita. Program Kelurahan Pangan aman melibatkan beberapa komunitas yang ada dimasyarakat yaitu kader PKK, kader posyandu, guru, pengelola kantin, dan tokoh LPMD kelurahan. Komunitas yang dilibatkan diharapkan mampu menjadi penggerak terwujudnya keamanan pangan diseluruh lapisan masyarakat.

Kegiatan Kelurahan Pangan Aman di kelurahan Klampok yang telah berjalan diharapkan dapat terus dilaksanakan dan diperluas pada kelurahan/desa lain di sekitarnya.

### 3.6.7 Intervensi keamanan Pangan Jajanan Anak Sekolah (PJAS)

Program yang memberikan intervensi keamanan PJAS di lingkungan sekolah, dengan tujuan menjamin keamanan pangan yang dikonsumsi anak usia sekolah serta memastikan anak usia sekolah khususnya, dan komunitas sekolah umumnya, memiliki pengetahuan, sikap, dan perilaku keamanan yang baik sehingga dapat melindungi dirinya dari pangan yang tidak aman yang membahayakan kesehatan.

Tujuan PJAS Aman

- 1) Terwujudnya PJAS Yang Aman di Sekolah
- 2) Memberdayakan dan Mendorong Kemandirian Kader dan Komunitas Sekolah dalam Membangun Budaya Keamanan Pangan di Lingkungan Sekolah

Program PJAS merupakan program yang dilaksanakan dalam 1 tahun dan terdiri dalam beberapa tahapan sebagai berikut:

No.	Kegiatan	Tanggal Pelaksanaan	Tempat Kegiatan	Output
1.	Advokasi lintas sektor Program Sapa Sekolah	29 April 2024	Aula Badan Perencanaan dan Pembangunan Daerah Kota Blitar	Pemilihan sekolah yang diintervensi SMP N 5 Kota Blitar, SMP N 6 Kota Blitar, SMP N 7 Kota Blitar SD N 4 Sentul SDN 1 Pakunden SDN 1 Rembang
2.	Sosialisasi Keamanan Pangan	27 Mei 2024	Aula Dinas Pendidikan Kota Blitar	35 siswa
3.	Bimtek Kader Keamanan Pangan Sekolah	13 Juni 2024	Hotel Santika Blitar	18 kader keamanan pangan sekolah
4.	Pemberian paket edukasi keamanan pangan	13 Juni 2024	Sekolah intervensi	1 Paket edukasi
5.	Monitoring pemberdayaan kader	23-24 September 2024	Sekolah intervensi	Monitoring dan evaluasi dokumen Tim Keamanan

No.	Kegiatan	Tanggal Pelaksanaan	Tempat Kegiatan	Output
	keamanan pangan Sekolah dan sampling PJAS			Pangan dan Rencana Aksi Keamanan Pangan di sekolah
5.	Sertifikasi Sekolah dengan PJAS Aman	4-5 November 2024	Sekolah intervensi	Sertifikat Pemenuhan Budaya Keamanan Pangan

Tabel 9 tahapan intervensi PJAS id kota Blitar tahun 2024

Target Intervensi Keamanan PJAS di kota Blitar yaitu SMP N 5 Kota Blitar, SMP N 6 Kota Blitar, SMP N 7 Kota Blitar, SD N 4 Sentul, SDN 1 Pakunden, SDN 1 Rembang Kader PJAS yang dipilih sebanyak 3 orang dari setiap sekolah. Kader keamanan pangan selanjutnya diberikan Bimbingan teknis tentang keamanan pangan sehingga diharapkan mampu menjadi penggerak dalam penerapan keamanan pangan di sekolahnya. Sekolah yang dipilih diharapkan dapat menjadi contoh bagi sekolah lain di wilayah Kota Blitar.

### 3.6.8 Pasar Pangan Aman Berbasis Komunitas

Program yang bertujuan untuk meningkatkan keamanan pangan di pasar tradisional melalui pemberdayaan komunitas lokal, termasuk pedagang, pengelola pasar, dan konsumen. Program ini difokuskan pada upaya memastikan pangan yang dijual di pasar aman dari bahan berbahaya (Formalin, Boraks, Rodhamin B, Methanyl Yellow), memperhatikan kebersihan sekaligus menciptakan kesadaran kolektif akan pentingnya pangan aman.

Tujuan Pasar Pangan Aman Berbasis Komunitas

- 1) Menjamin keamanan dan mutu pangan olahan yang beredar di masyarakat,
- 2) Menggugah komunitas pasar agar dapat berdaya dan mandiri dalam pembinaan dan pengawasan kepada komunitas pasar

Tahapan kegiatan Pasar Pangan Aman Berbasis Komunitas dilakukan sebagai berikut

No.	Kegiatan	Tanggal Pelaksanaan	Tempat Kegiatan	Output
1.	Survei Pasar	18 April 2024	Pasar Pon dan Pasar Legi Kota Blitar	Data Survei Sarana Prasarana Pasar
2.	Forum advokasi Komitmen Pemda dan Lintas Sektor Pasar	29 April 2024	Aula Badan Perencanaan dan Pembangunan Daerah Kota Blitar	Rekomendasi Pasar yang diintervensi yaitu Pasar PON
3.	Bimtek Petugas Pengelola Pasar	27 Juni 2024	Aula Dinas Perdagangan dan Perindustrian Kota Blitar	Diikuti oleh 3 petugas pasar PON dan petugas pasar dari pasar Legi dan Pasar Templek masing-masing 2 orang
4.	Sampling dan Pengujian di Pasar Tahap 1	28 Juni 2024	Pasar PON Kota Blitar	Sampling 80 pangan yang dijual di pasar POM untuk diuji kimia dan mikrobiologi (hasil terlampir)
5.	Penyuluhan Pedagang Pasar	31 Juli 2024	Aula Dinas Perdagangan dan Perindustrian Kota Blitar	Bimtek Keamanan Pangan pada 30 orang pedagang pasar PON
6.	Kampanye Keamanan Pangan di Pasar	1 Agustus 2024	Pasar PON Kota Blitar	Sosialisasi Keamanan Pangan dan Pengujian Pangan mengandung bahan kimia berbahaya pada pengunjung Pasar PON
7.	Sampling dan Pengujian di Pasar Tahap 2	28 Oktober 2024	Pasar PON Kota Blitar	Sampling 80 pangan yang dijual di pasar POM untuk diuji kimia dan mikrobiologi (hasil terlampir)
9.	Pelatihan Fasilitator	28 Juni 2024	Aula Dinas Perdagangan dan Perindustrian Kota Blitar	Diikuti oleh 4 orang fasilitator dari Dinas Kesehatan dan Dinas Perdagangan dan Perindustrian

*Tabel 10 Tahapan kegiatan Pasar Aman tahun 2024*

Pasar PON dipilih sebagai target intervensi Program Pasar Pangan Aman berbasis Komunitas berdasarkan sarana dan prasarana yang ada. Pasar menjadi titik awal perputaran bahan pangan untuk dapat sampai pada konsumen yaitu masyarakat. Bahan baku pangan yang bebas dari bahan berbahaya dan sarana prasarana yang mempunyai hygiene sanitasi yang baik diharapkan dapat menurunkan risiko penyakit akibat pangan.

Budaya Keamanan Pangan di Pasar dapat diwujudkan dengan adanya komunitas pasar (pengelola, pedagang, dan pengunjung) yang sadar akan pentingnya keamanan pangan. Sehingga penting memberikan pengetahuan yang komprehensif pada komunitas pasar.

Program Pasar Pangan Aman diharapkan dapat dilanjutkan dan dilakukan secara mandiri oleh pengelola pasar dan dapat menjadi percontohan untuk pasar lain di Kota Blitar. Kegiatan dapat terus dilaksanakan dengan adanya dukungan dari Pemerintah Kota Blitar.

### **3.7 Sertifikasi Produk dan Fasilitas Produksi dan/atau Distribusi Obat dan Makanan**

Penilaian sarana dalam rangka sertifikasi Fasilitas Produksi dan/atau Distribusi Obat dan Makanan merupakan salah satu kegiatan pengawasan pre-market yang dilakukan oleh Balai POM di Kediri. Pada tahun 2024, telah dilakukan sertifikasi fasilitas produksi dan/atau distribusi Obat dan Makanan yaitu pemeriksaan sarana produksi pangan dalam rangka penerbitan izin penerapan Cara Pembuatan Pangan Olahan yang Baik, pemeriksaan sarana distribusi dan produksi kosmetik untuk mendapatkan rekomendasi sebagai pemohon notifikasi dan Sertifikat Pemenuhan Aspek Cara Pembuatan Kosmetik yang Baik (SPA CPKB), pemeriksaan sarana distribusi Obat dalam rangka sertifikasi Cara Distribusi Obat Yang Baik (CDOB), dan pemeriksaan sarana produksi Obat Tradisional Dalam Rangka Sertifikasi Pemenuhan Aspek Cara Produksi Obat Tradisional Yang Baik Bertahap (SPA CPOTB Bertahap).

Balai POM di Kediri mendukung peningkatan daya saing produk UMKM dengan memberikan pendampingan UMKM untuk memenuhi standar produksi pangan olahan, pembuatan obat tradisional dan kosmetik yang baik.

3.7.1 Pemeriksaan Sarana Produksi dalam rangka Pendaftaran Produk Makanan  
 Pada tahun 2024, Balai POM di Kediri melakukan Verifikasi Hasil Penerbitan CPPOB sebanyak 33 sarana produksi pangan. Sertifikat Izin Penerapan CPPOB yang telah terbit sampai dengan tahun 2024 sejumlah 72 sertifikat.

Berikut rincian hasil pemeriksaan sarana dalam rangka penerbitan Izin Penerapan CPPOB tahun 2024

No	Nama sarana	Kota / Kabupaten	Tujuan Pemeriksaan	Status Sertifikat IP CPPOB
1	Sumber Jaya, UD	Kab. Kediri	Verifikasi Penerbitan Sertifikat IP CPPOB	Sudah terbit
2	Berkah Tirta Rahayu, PT	Kab. Tulungagung	Verifikasi Penerbitan Sertifikat IP CPPOB	Sudah terbit
3	Mitra Usaha Hortindo, PT	Kab. Kediri	Penerbitan Sertifikat IP CPPOB skala Industri Menengah	Sudah terbit
4	Kak Imas, UD	Kab. Kediri	Verifikasi Penerbitan Sertifikat IP CPPOB	Sudah terbit
5	Rizky Bumi Artha, CV	Kab. Blitar	Verifikasi Penerbitan Sertifikat IP CPPOB	Sudah terbit
6	Suling Mas Tritunggal Abadi, PT	Kab. Tulungagung	Verifikasi Penerbitan Sertifikat IP CPPOB	Sudah terbit

No	Nama sarana	Kota / Kabupaten	Tujuan Pemeriksaan	Status Sertifikat IP CPPOB
7	PT Keong Nusantara	Kab. Kediri	Penerbitan Sertifikat I P CPPOB Skala Industri Menengah	Sudah terbit
8	PT Wowin	Kab. Trenggalek	Verifikasi Penerbitan Sertifikat IP CPPOB	Sudah terbit
9	CV Indopertama	Kab. Kediri	Verifikasi Penerbitan Sertifikat IP CPPOB	Sudah terbit
10	UD Cahaya Sentosa Abadi	Kab. Tulungagung	Verifikasi Penerbitan Sertifikat IP CPPOB	Sudah terbit
11	CV Papaya	Kab. Kediri	Verifikasi Penerbitan Sertifikat IP CPPOB	Sudah terbit
12	PT Sinergi Gula Nusantara - PG Ngadirejo	Kab. Kediri	Penerbitan Sertifikat IP CPPOB Skala Industri Besar	Sudah terbit
13	PT. Keong Nusantara	Kab. Kediri	Penerbitan Sertifikat IP CPPOB Skala Industri Menengah	Sudah terbit
14	PT Sinergi Gula Nusantara-PG Meritjan	Kab. Kediri	Penerbitan Sertifikat IP CPPOB Skala Industri Besar	Sudah terbit
15	CV Sahabat	Kab. Kediri	Verifikasi Penerbitan Sertifikat IP CPPOB	Sudah terbit

No	Nama sarana	Kota / Kabupaten	Tujuan Pemeriksaan	Status Sertifikat IP CPPOB
16	CV Parahita Karya	Kab. Kediri	Verifikasi Penerbitan Sertifikat IP CPPOB	Sudah terbit
17	PT. Sinergi Gula Nusantara - PG Pesantren	Kota Kediri	Penerbitan Sertifikat IP CPPOB Skala Industri Besar	Sudah terbit
18	PT. Sinergi Gula Nusantara - PG TULUNGAGUNG	Kab. Tulungagung	Penerbitan Sertifikat IP CPPOB Skala Industri Besar	Sudah terbit
19	CV. Subur Abadi	Kab. Tulungagung	Verifikasi Penerbitan Sertifikat IP CPPOB	Sudah terbit
20	Gutlev	Kab. Tulungagung	Verifikasi Penerbitan Sertifikat IP CPPOB	Sudah terbit
21	PT. Asia Sumber Alami	Kab. Tulungagung	Verifikasi Penerbitan Sertifikat IP CPPOB	Sudah terbit
22	CV Primarasa Food Industri	Kab. Kediri	Verifikasi Penerbitan Sertifikat IP CPPOB	Sudah terbit
23	PT MAJU BERSAMA AVELECIOUS	Kab. Blitar	Verifikasi Penerbitan Sertifikat IP CPPOB	Sudah terbit
24	PT. Sumber Tirta Joyo Kusumo	Kab. Blitar	Verifikasi Penerbitan Sertifikat IP CPPOB	Sudah terbit
25	UD Gambir Sejahtera	Kab. Tulungagung	Verifikasi Penerbitan Sertifikat IP CPPOB	Sudah terbit
26	Payung Pusaka	Kab. Kediri	Verifikasi Penerbitan	Sudah terbit

No	Nama sarana	Kota / Kabupaten	Tujuan Pemeriksaan	Status Sertifikat IP CPPOB
			Sertifikat IP CPPOB	
27	PT. Pramas Food Industry	Kab. Blitar	Verifikasi Penerbitan Sertifikat IP CPPOB	Sudah terbit
28	UD Rindah	Kab. Kediri	Verifikasi Penerbitan Sertifikat IP CPPOB	Sudah terbit
29	Apolloice	Kab. Kediri	Verifikasi Penerbitan Sertifikat IP CPPOB	Sudah terbit
30	Perumda Tirta Penataran	Kab. Blitar	Verifikasi Penerbitan Sertifikat IP CPPOB	Sudah terbit
31	CV GTT	Kab. Kediri	Verifikasi Penerbitan Sertifikat IP CPPOB	Sudah terbit
32	Jolin	Kab. Tulungagung	Verifikasi Penerbitan Sertifikat IP CPPOB	Sudah terbit
33	Hortindo	Kab. Kediri	Verifikasi Penerbitan Sertifikat IP CPPOB	Sudah terbit
34	PT. Pinang Nusantara	Kab. Blitar	Verifikasi Penerbitan Sertifikat IP CPPOB	Sudah terbit
35	CV Hasil Bumi Abaadi	Kab. Trenggalek	Verifikasi Penerbitan Sertifikat IP CPPOB	Sudah terbit
36	UD Sahabat Sejati	Kota Kediri	Verifikasi Penerbitan Sertifikat IP CPPOB	Sudah terbit

No	Nama sarana	Kota / Kabupaten	Tujuan Pemeriksaan	Status Sertifikat IP CPPOB
37	PT GurihCloud Sukses Makmur	Kab. Kediri	Penerbitan Sertifikat IP CPPOB Skala Industri Menengah	Sudah terbit
38	CV..Lesmana	Kab. Kedri	Verifikasi Penerbitan Sertifikat IP CPPOB	Sudah terbit
39	Panda Indonesia IBE	Kab. Tulungagung	Verifikasi Penerbitan Sertifikat IP CPPOB	Sudah terbit
40	Mutiara Bunda	Kota Kediri	Verifikasi Penerbitan Sertifikat IP CPPOB	Sudah terbit

*Tabel 11 Hasil Pemeriksaan dalam rangka Penerbitan Izin Penerapan CPPOB Tahun 2024*



*Gambar 22 Pemeriksaan Sarana dalam rangka Sertifikasi CPOTB Bertahap*

### 3.7.2 Pemeriksaan Sarana Produksi dan Distribusi Kosmetika untuk Mendapatkan Rekomendasi sebagai Pemohon Notifikasi dan Surat Pemenuhan Aspek CPKB

Pada tahun 2024, Balai POM di Kediri melakukan pemeriksaan sarana dalam rangka pemberian rekomendasi sebagai pemohon notifikasi. Surat rekomendasi sebagai pemohon notifikasi merupakan salah satu persyaratan untuk pengajuan permohonan notifikasi oleh importir dan usaha perseorangan/badan usaha yang melakukan kontrak produksi kosmetika. Rekomendasi sebagai Pemohon Notifikasi kosmetik sebanyak 1 (satu) sarana, dan Surat Pemenuhan Aspek CPKB 1 (satu) sarana.

Berikut rincian hasil pemeriksaan sarana dalam rangka pemberian rekomendasi sebagai pemohon notifikasi dan Surat Pemenuhan Aspek CPKB tahun 2024:

No.	Nama Sarana	Kota / Kabupaten	Tujuan Pemeriksaan	Status Sertifikat
1	Scentica Chemical Indonesia, PT	Kab. Kediri	SPA CPKB	Terbit
2	CV. Sama Cipta Mahakarya	Kab. Kediri	PERMOHONAN NOTIFIKASI	Terbit

*Tabel 12 Hasil pemeriksaan dalam rangka penerbitan rekomendasi pemohon notifikasi kosmetik dan SPA CPKB tahun 2024*

### 3.7.3. Penilaian Sarana Distribusi Obat Dalam Rangka Sertifikasi Cara Distribusi Obat Baik (CDOB)

Balai POM di Kediri melakukan penilaian sarana distribusi obat dalam rangka pemenuhan persyaratan CDOB. Balai POM di Kediri melaksanakan penilaian sarana distribusi obat pada Pedagang Besar Farmasi (PBF) di wilayah kerja Balai POM di Kediri yang telah melakukan pendaftaran secara elektronik melalui [sertifikasicdob.pom.go.id](http://sertifikasicdob.pom.go.id).



*Gambar 23 Pelaksanaan Audit Sertifikasi CDOB PBF*

Pada Tahun 2024, Balai POM di Kediri melaksanakan penilaian sarana terhadap Pedagang Besar Farmasi (PBF) sebanyak 7 sarana PBF. Hingga akhir 2024 pengajuan CDOB yang diterbitkan sebanyak 9 sertifikat.

No	Nama Sarana	Kota / Kabupaten	Tujuan Pemeriksaan	Jenis Sertifikat
1	Bina San Prima cab Kediri	Kota Kediri	Penilaian sarana distribusi obat dalam rangka pemenuhan persyaratan CDOB	Resertifikasi – Obat Lain
2	Bina San Prima Cab Kediri	Kota Kediri	Penilaian sarana distribusi obat dalam rangka pemenuhan persyaratan CDOB	Resertifikasi - CCP
3	Lenko Surya Perkasa Cab Kediri	Kab. Kediri	Penilaian sarana distribusi obat dalam rangka pemenuhan persyaratan CDOB	Resertifikasi – Obat Lain
4	Hera Anugerah Bersama	Kota Kediri	Penilaian sarana distribusi obat dalam rangka pemenuhan persyaratan CDOB	Resertifikasi – Obat Lain
5	Supra Usadhatama Cab Kediri	Kota Kediri	Penilaian sarana distribusi obat dalam rangka pemenuhan persyaratan CDOB	Resertifikasi – Obat Lain
6	Sakajaja Makmur Abadi Cab Kediri	Kota Kediri	Penilaian sarana distribusi obat dalam rangka pemenuhan persyaratan CDOB	Resertifikasi – Obat Lain

No	Nama Sarana	Kota / Kabupaten	Tujuan Pemeriksaan	Jenis Sertifikat
7	Tempo Cabang Kediri	Kota Kediri	Penilaian sarana distribusi obat dalam rangka pemenuhan persyaratan CDOB	Resertifikasi – Obat Lain
8	Tempo Cabang Kediri	Kota Kediri	Penilaian sarana distribusi obat dalam rangka pemenuhan persyaratan CDOB	Resertifikasi - CCP
9	Doho Nauli	Kota Kediri	Penilaian sarana distribusi obat dalam rangka pemenuhan persyaratan CDOB	Resertifikasi – Obat Lain

Tabel 13 Hasil pemeriksaan dalam rangka Sertifikasi CDOB tahun 2024

#### 3.7.4 Penilaian Sarana Produksi Obat Tradisional Dalam Rangka Sertifikasi Cara Produksi Obat Tradisional Yang Baik (CPOTB)

Penilaian sarana produksi Obat Tradisional tersebut dalam rangka Sertifikasi (CPOTB) Bertahap sesuai Petunjuk Teknis Penilaian Penerapan CPOTB Bertahap dari Direktorat Pengawasan Obat Tradisional dan Suplemen Kesehatan Badan POM Tahun 2017. Kebijakan CPOTB Bertahap sebagai terobosan dari Badan POM dalam rangka mendukung pertumbuhan UMKM dimana UMKM obat tradisional dapat memproduksi dan mengedarkan obat tradisional dengan menerapkan aspek CPOTB secara bertahap.

Pada proses pengajuan permohonan, evaluasi dokumen permohonan dan teknis evaluasi CAPA hingga penerbitan rekomendasi melalui sistem e-sertifikasi.pom.go.id yang telah terintegrasi dengan system *Online Single Submission* (OSS).

Pada tahun 2024, Balai POM di Kediri melakukan audit sarana produksi obat tradisional (OT) atas sejumlah pengajuan terhadap 2 sertifikasi CPOTB Bertahap.

No	Nama Sarana	Kota / Kabupaten	Tujuan Pemeriksaan	Status Sertifikat
1	Bumi Andalan	Kabupaten Blitar	CPOTB Tahap 1	Terbit
2	Sabda Alam	Kabupaten Kediri	CPOTB Tahap 1	Terbit

Tabel 14 Hasil pemeriksaan dalam rangka penerbitan Sertifikat CPOTB tahun 2024

### 3.7.5 Pendampingan UMKM dalam bidang Pangan, Obat Bahan Alam dan Kosmetik Balai POM di Kediri Tahun 2024

Pada tahun 2024, Balai POM di Kediri memiliki target pendampingan Usaha Mikro Kecil Pangan Olahan sebanyak 5 UMKM, Obat Tradisional sebanyak 2 UMKM dan Kosmetik sebanyak 2 UMKM, berikut ini merupakan profil yang didampingi oleh Balai POM di Kediri :

No	Nama UMKM	Jenis Pendampingan	Kota / Kabupaten	Jenis Produk
1	Sarilezat Indoraya, CV	IP CPPOB	Kota Kediri	Tahu Segar
2	Lestari Coklat	IP CPPOB	Kab. Tulungagung	Coklat
3	Dimsum Mpok Bejo	IP CPPOB	Kota Kediri	Dimsum
4	Kaka Farm	IP CPPOB	Kab. Blitar	Susu Kambing
5	Bakso Terlaris	IP CPPOB	Kab. Kediri	Bakso
6	Ratu DS	SPA CPKB B	Kabupaten Kediri	Sedian Setengah Padat
7	Kakak Adek, CV	SPA CPKB A	Kota Blitar	Sedian Cair, Setengah Padat
8	Sabda Alam, PT	CPOTB Bertahap	Kabupaten Kediri	Sediaan Kapsul, COD, COL
9	Angsana	CPOTB Bertahap	Kota Kediri	Sediaan Kapsul, COD, COL

Tabel 15 Daftar Pendampingan UMKM tahun 2024



menentukan produk yang akan dikonsumsi. Oleh karena itu, perlu dilakukan pengawasan untuk melindungi masyarakat dari promosi atau iklan yang menyesatkan.

Pada tahun 2024, Balai POM di Kediri melakukan pengawasan promosi atau iklan pada beberapa komoditas, dengan rincian:

- a. Melakukan pengawasan promosi atau iklan obat sebanyak 60 iklan. Pengawasan ini mencapai 106% dari jumlah target iklan yang ditetapkan, dengan hasil pengawasan:

Memenuhi ketentuan : 58 (96%)

Tidak memenuhi ketentuan : 2 (4%)

- b. Melakukan pengawasan promosi atau iklan obat bahan alam sebanyak 90 iklan. Pengawasan ini mencapai 105% dari jumlah target iklan yang ditetapkan, dengan hasil pengawasan:

Memenuhi ketentuan : 47 (52 %)

Tidak memenuhi ketentuan : 43 (48 %)

- c. Melakukan pengawasan promosi atau iklan suplemen kesehatan sebanyak 27 iklan. Pengawasan ini mencapai 108% dari jumlah target iklan yang ditetapkan, dengan hasil pengawasan:

Memenuhi ketentuan : 19 (70%)

Tidak memenuhi ketentuan : 8 (30%)

- d. Melakukan pengawasan promosi atau iklan obat kuasi sebanyak 15 iklan. Pengawasan ini mencapai 100% dari jumlah target iklan yang ditetapkan, dengan hasil pengawasan:

Memenuhi ketentuan : 12 (80%)

Tidak memenuhi ketentuan : 3 (20%)

- e. Melakukan pengawasan promosi atau iklan kosmetik sebanyak 237 iklan. Pengawasan ini mencapai 101% dari jumlah target iklan yang ditetapkan, dengan hasil pengawasan:

Memenuhi ketentuan : 196 (83%)

Tidak memenuhi ketentuan : 41 (17%)

- f. Melakukan pengawasan promosi atau iklan pangan sebanyak 100 iklan. Pengawasan ini mencapai 100% dari jumlah target iklan yang ditetapkan, dengan hasil pengawasan:

Memenuhi ketentuan : 88 (88%)

Tidak memenuhi ketentuan : 12 (12%)

- g. Melakukan pengawasan promosi atau iklan produk tembakau sebanyak 296 iklan. Pengawasan ini mencapai 96% dari jumlah target iklan yang ditetapkan, dengan hasil pengawasan:

Memenuhi ketentuan : 110 (37%)

Tidak memenuhi ketentuan : 186 (63%)

Pengawasan promosi atau iklan ini dilakukan pada berbagai media, diantaranya pada media cetak, media elektronik dan media luar ruang. Pengawasan pada media cetak dan media luar ruang dilakukan di berbagai daerah yang termasuk dalam cakupan wilayah kerja Balai POM di Kediri. Pengawasan pada media elektronik dilakukan pada media penyiaran lokal dan nasional serta media promosi secara daring, baik melalui *marketplace*, website maupun sosial media. Terhadap hasil pengawasan promosi atau iklan dilakukan pelaporan ke masing-masing Deputi di Badan POM untuk dievaluasi dan ditindaklanjuti. Hasil pengawasan iklan/promosi dapat dilihat pada lampiran Tabel 10.



Gambar 25 Profil Pengawasan Iklan/Promosi Balai POM di Kediri

### 3.9 Penyidikan Kasus Tindak Pidana di bidang Obat dan Makanan

Guna melindungi masyarakat dari peredaran Obat dan Makanan yang beresiko terhadap kesehatan, Balai POM di Kediri telah melaksanakan kegiatan penertiban peredaran produk Obat dan Makanan ilegal meliputi: obat, obat tradisional, kosmetika dan pangan tanpa izin edar (TIE), obat tradisional yang mengandung Bahan Kimia Obat (BKO), pangan dan kosmetik mengandung bahan yang dilarang serta penjualan obat keras di sarana yang tidak memiliki keahlian dan kewenangan.

Kegiatan penyidikan dilakukan berkoordinasi dengan Korwas PPNS Polres setempat, yakni dengan Kepala Satuan Reserse Kriminal, dengan tujuan memberikan efek jera bagi pelaku tindak pidana dibidang Obat dan Makanan.

Pada tahun 2024 telah dilakukan penyidikan terhadap 2 (dua) perkara yaitu terhadap Penjualan Obat Tradisional TIE dengan barang bukti Obat Tradisional sejumlah 18 (delapan belas) item dan Nota Penjualan sejumlah 1 (satu) item dengan nilai keekonomian Rp. 27.005.000,00 dan mengedarkan Kosmetik Tanpa Izin Edar (TIE) dengan barang bukti Kosmetik TIE sejumlah 4 (empat) item dan lain-lainnya sebanyak 9 (sembilan) item dengan nilai keekonomian Rp. 74.260.000,00

No	Nama Sarana	Jenis temuan	Item	Ket	Nominal (Rp)
1	Toko P. Lamto dengan alamat di Lingkungan Kademangan RT 2 RW 5, Kel. Kademangan, Kec. Kademangan, Kabupaten Blitar	Obat Tradisional TIE	592	-	27.005.000,00
2	Toko online "Mr beauty" dengan alamat Perumahan KediriLand Blok E-1, Dsn. Padangan Desa Pagu, Kecamatan Pagu, Kabupaten Kediri	Kosmetik TIE	11	-	74.260.000,00
<b>Jumlah</b>					<b>101.265.000,00</b>

Tabel 16 Rincian Hasil Penyidikan Balai POM di Kediri Tahun 2024

Selama tahun 2024 kegiatan penyidikan berkoordinasi dengan Korwas PPNS Polres Blitar dan Polres Kabupaten Kediri, dari target Tahun 2024 sebanyak 2 (dua) Perkara, dapat dicapai sebanyak 2 (dua) Perkara. Hasil penyidikan juga dapat dilihat pada lampiran Tabel 14.

### 3.10 Pemberdayaan Masyarakat/Konsumen

#### 3.10.1 Layanan Informasi Konsumen

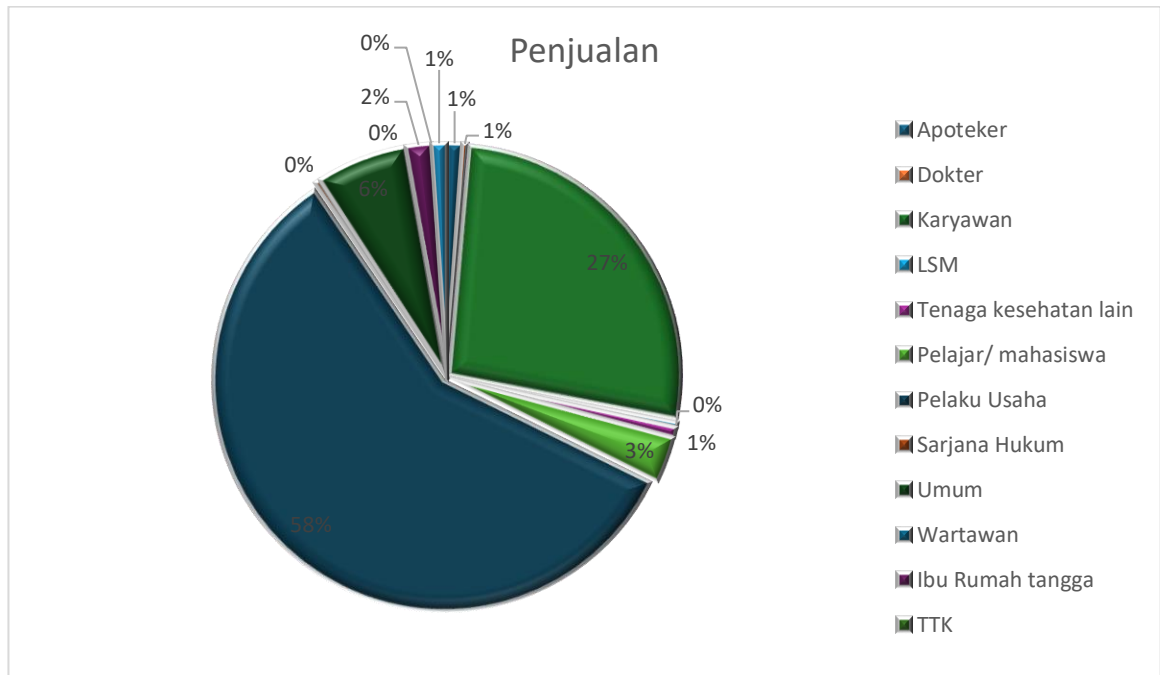
Unit layanan pengaduan konsumen sebagai lini terdepan harus mampu mengemban tugas kehumasan untuk menciptakan, memelihara, dan meningkatkan citra positif Balai POM di Kediri berdasarkan penilaian *stakeholder*. Selama Tahun 2024 Balai POM di Kediri menerima 285 permintaan layanan/informasi dan 4 pengaduan konsumen dengan rincian dapat dilihat pada lampiran Tabel 16A. Dari permintaan layanan informasi dan layanan pengaduan konsumen tersebut di atas dapat dikelompokkan berdasarkan :

##### a. Profesi konsumen

Dari data permintaan layanan informasi dan layanan pengaduan yang diterima, pengelompokan berdasarkan profesi konsumen adalah sebagai berikut:

	<b>Nama Profesi</b>	<b>Jumlah</b>	<b>Persentase</b>
1	Apoteker	3	1,05
2	Dokter	1	0,35
3	Karyawan	76	26,67
4	LSM	1	0,35
5	Tenaga kesehatan lain	2	0,7
6	Pelajar/ mahasiswa	9	3,16
7	Pelaku Usaha	166	58,25
8	Sarjana Hukum	1	0,35
9	Umum	18	6,32
10	Wartawan	0	0,00
11	Ibu Rumah tangga	5	1,75
12	TTK	0	0,00
13	PNS/TNI/POLRI	3	1,05

Tabel 17 Rincian Jenis Profesi Konsumen Layanan Informasi Balai POM di Kediri Tahun 2024



Gambar 26 Profil layanan informasi dan layanan pengaduan berdasarkan profesi konsumen

Penggolongan konsumen berdasarkan profesi dapat dilihat pada lampiran Tabel 17.

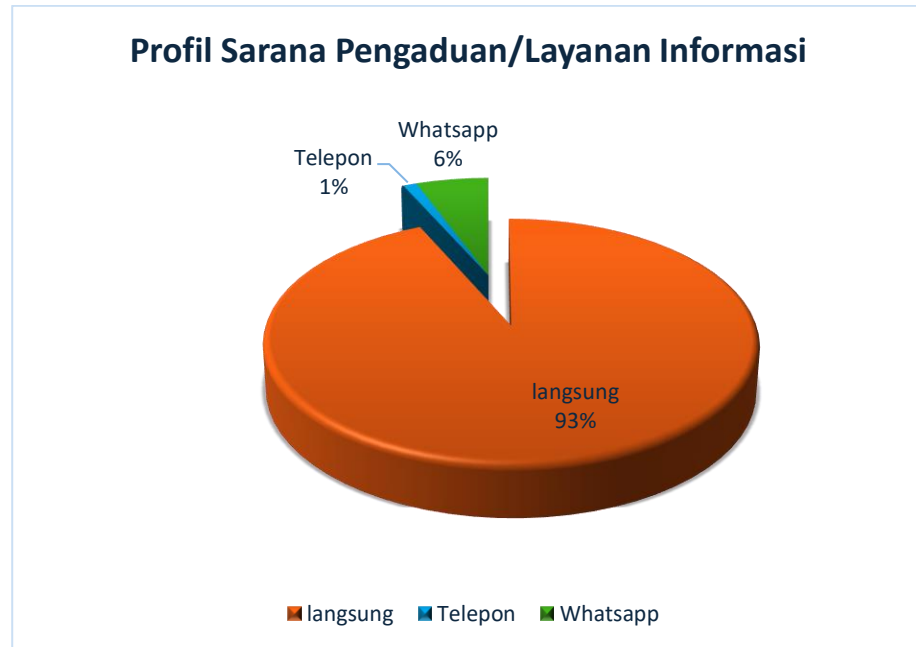
b. Sarana Yang Dipergunakan Konsumen Dalam Menyampaikan Pengaduan/Pertanyaan

Ditinjau dari sarana yang dipergunakan konsumen dalam menyampaikan pengaduan/pertanyaan adalah sebagai berikut:

No.	Sarana yang digunakan	Jumlah	Persentase
1	Langsung	266	93,33
2	Telepon	3	1,05
3	Whatsapp	16	5,61

Tabel 18 Rincian Sarana yang digunakan konsumen Balai POM di Kediri Tahun 2024

Rincian sarana pengaduan/pertanyaan konsumen dapat dilihat pada lampiran Tabel 18.



*Gambar 27 Profil sarana yang dipergunakan konsumen dalam menyampaikan pengaduan/pertanyaan*

### 3.10.2 Penyebaran Informasi Kepada Masyarakat dan *Stakeholder* Terkait

Dalam upaya melaksanakan tugas dan fungsinya, Balai POM di Kediri memperkuat jejaring kerja (*network*) dan berkoordinasi dengan *stakeholder* terkait serta meningkatkan pengetahuan dan partisipasi masyarakat terhadap penggunaan dan pengawasan peredaran Obat dan Makanan. Upaya yang dilakukan Balai POM di Kediri antara lain melakukan penyuluhan, sosialisasi, pendampingan dan penyebaran informasi melalui media sosial, pameran, baliho, radio, dan leaflet/brosur/roll banner.

Kegiatan Penyebaran Informasi yang dilakukan selama tahun 2024 antara lain:

No	Kegiatan	Keterangan
1.	Sosialisasi / KIE	<ol style="list-style-type: none"> <li>Sosialisasi Langsung ke Pelajar/Mahasiswa Universitas Kediri terkait Tupoksi Badan POM RI</li> <li>KIE kepada masyarakat terkait Obat Tradisional 'Ayo Minum Jamu'</li> <li>KIE kepada Peserta SAKA POM Kota Kediri 'Sosialisasi SAKA POM dan cegah Resistensi Anti mikroba'</li> <li>Sosialisasi Langsung ke Pelaku Usaha Dinas Kesehatan 'Label Informasi Nilai Gizi'</li> <li>Sosialisasi Langsung ke Pelaku Usaha Dinas Kesehatan 'Pelatihan Keamanan Pangan Bagi Restoran dan Jasa Boga'</li> <li>KIE kepada Kader PKK, Posyandu, Kader Ibu Hamil dan Balita, Ibu Balita, Ibu menyusui, Ibu hamil terkait 'Gizi seimbang untuk pencegahan stunting'</li> <li>Sosialisasi Langsung ke SAKA POM terkait Kosmetik dengan tema "Tampil Menawan dengan Kosmetik Aman"</li> <li>KIE kepada stakeholder OPD, Organisasi Masyarakat, Akademisi, Masyarakat Umum, Media Massa terkait 'Cerdas Memilih OBA Aman'</li> </ol>
2.	Penyebaran informasi Obat dan Makanan melalui leaflet /brosur/rollbanner	<ol style="list-style-type: none"> <li>Penyebaran Brosur</li> <li>Pemasangan Spanduk dan roll banner</li> <li>Pemasangan Baliho dan roll banner</li> </ol>
3.	Penyebaran informasi obat dan makanan melalui media cetak dan elektronik serta media sosial	<ol style="list-style-type: none"> <li>Radio</li> <li>Instagram/ Facebook, Twitter, dan Tiktok</li> </ol>
4.	Intensifikasi Pengawasan Takjil dan Sosialisasi Pasar Aman	<ol style="list-style-type: none"> <li>Penyebaran Brosur</li> <li>Pemasangan Spanduk dan roll banner</li> </ol>
5.	Pameran	Dilaksanakan 1 kali yaitu Bazar Blitar Djadoel 2024 dalam rangka HUT Kota Blitar ke 118
6.	Penelusuran KLB/ keracunan Pangan	<ol style="list-style-type: none"> <li>Keracunan makanan di Dusun Pasir Desa Junjung Kecamatan Sumbergempol, Kab. tulungagung.</li> <li>Keracunan makanan di desa Krecek, Kecamatan Badas, kabupaten kediri.</li> <li>Keracunan Makanan pada siswa SDN 2 Bagelenan Kab. Blitar.</li> </ol>
7.	Permintaan narasumber	Sebanyak 28 kegiatan sebagai narasumber mengenai Obat dan Makanan.

*Tabel 19 Kegiatan penyebaran informasi tahun 2023*

### 3.10.3 Kemitraan dengan Instansi Terkait

Dalam rangka meningkatkan kerjasama lintas sektor dan jejaring dengan pemerintah daerah maka telah dilakukan kegiatan sebagai berikut:

#### a. Penyebaran Informasi di Bidang Obat dan Makanan

Berdasarkan hasil pengawasan di wilayah kerja Balai POM di Kediri masih ditemukan pelanggaran terhadap peraturan di bidang Obat dan Makanan. Menindaklanjuti hal tersebut Balai POM di Kediri telah melakukan penyebaran informasi terkait regulasi di bidang Obat dan Makanan. Balai POM di Kediri menjadi narasumber untuk memberikan materi di bidang Obat dan Makanan pada Kelompok Masyarakat, Perguruan Tinggi, Pelaku Usaha, Organisasi Profesi, dan Kader PKK dengan bekerjasama dengan Dinas Kesehatan dan instansi terkait. Kegiatan penyebaran informasi terkait regulasi di bidang Obat dan Makanan tahun 2024 dapat dilihat pada tabel 15B.

Kerjasama lintas sektor dan jejaring dengan pemerintah daerah dalam hal menjadi narasumber kegiatan dapat dilihat dalam tabel 15B.

b. Pameran

Pada tahun 2024 Balai POM di Kediri turut serta dalam kegiatan Bazar Blitar Djadoel 2024 dalam rangka HUT Kota Blitar ke 118 pada tanggal 07-11 Juni 2024 di Alun-alun Kota Blitar.

c. Kegiatan Intensifikasi Pengawasan Pangan Takjil Ramadhan dan Pasar

Dalam rangka melakukan pengawasan pangan selama bulan Ramadhan Tahun 2024, Balai Pengawas Obat dan Makanan di Kediri sebagai salah satu Unit Pelaksana Teknis (UPT) dari Badan Pengawas Obat dan Makanan berperan aktif dalam melakukan pengawasan pangan selama bulan ramadhan. Pengawasan pangan ini dilakukan di wilayah kerja Balai POM di Kediri yaitu Kota Kediri, Kabupaten Kediri, Kota Blitar dan Kabupaten Blitar. Balai POM di Kediri melakukan pengawasan pangan bekerjasama dengan dinas/*stakeholder* diantaranya:

1. Dinas Kesehatan Kota Blitar
2. Dinas Perdagangan Kota Blitar
3. Dinas Kesehatan Kabupaten Blitar
4. Dinas Perdagangan Kabupaten Blitar
5. Dinas Kesehatan Kota Kediri
6. Dinas Perdagangan Kota Kediri
7. Dinas Kesehatan Kabupaten Kediri

## 8. Dinas Perdagangan Kabupaten Kediri

Rincian kegiatan pengawasan pangan takjil selama bulan Ramadhan sebagai berikut :

No.	Tanggal	Lokasi pengawasan
1.	13 Maret 2024	a. Pasar Takjil, Jl. Kenanga Kota Blitar
2.	15 Maret 2024	a. Pasar Grosir Ngronggo, Kota Kediri
	21 Maret 2024	b. Pasar Takjil Sekartaji, Kota Kediri
3.	25 Maret 2024	a. Pasar Takjil sekitar Alun-Alun Kabupaten Trenggalek
4.	02 April 2024	b. Pasar Takjil Kec. Srengat, Kabupaten Blitar
5.	19 Maret 2024	a. Pasar Pagu Kabupaten Kediri
		b. Kawasan Pasar Takjil di Bogo Kabupaten Kediri.
6.	22 Maret 2024	a. Jl. MT Haryono Kepatihan, Tulungagung (Masjid Al-Muslimun)

Tabel 20 Rincian Pelaksanaan Kegiatan Pengawasan Takjil Tahun 2024

Adapun kegiatan yang dilakukan dalam pengawasan pangan ramadhan dan Pasar yaitu pengawasan pangan takjil dan Pasar serta KIE keamanan pangan kepada para pedagang. Rangkaian kegiatan yang dilakukan antara lain Komunikasi, Informasi, dan Edukasi terkait keamanan pangan, pengambilan sampel secara acak pangan takjil, dan pengujian secara cepat menggunakan *test kit*. Pengujian cepat dilakukan untuk parameter bahan pangan berbahaya seperti boraks, formalin, *methanil yellow*, dan *rhodamin B*.

Total pengujian yang dilakukan sebanyak 160 sampel pengujian, dengan keterangan:

No	Lokasi Pengambilan Sampel	Hasil Uji		Total
		MS	TMS	
1.	Kota Blitar	14	3	17
2.	Kabupaten Blitar	16	0	16
2.	Kota Kediri	47	6	53
3.	Kabupaten Kediri	18	0	18
4.	Kabupaten Tulungagung	19	3	22
TOTAL		114	12	126

Tabel 21 Rincian Hasil Pengawasan Sampel Pengujian Cepat Tahun 2024

Tindak lanjut hasil TMS adalah dilakukan pembinaan dan sosialisasi secara langsung mengenai bahaya dan resiko pangan yang mengandung zat berbahaya kepada pedagang.

#### 3.10.4 Tingkat Efektifitas KIE Obat dan Makanan

Tingkat Efektifitas KIE Obat dan Makanan diukur melalui survei dengan target responden adalah masyarakat yang pernah menjadi peserta dan/atau terpapar KIE melalui berbagai media pada tahun berjalan. Indikator ini diukur melalui survei terhadap 4 kriteria:

- a) Tingkat persepsi terhadap ragam pilihan sumber informasi KIE;
- b) Tingkat pemahaman terhadap konten informasi yang diterima;
- c) Tingkat persepsi terhadap manfaat program KIE;
- d) Tingkat minat terhadap informasi obat dan makanan

Responden Audiens KIE adalah responden yang sebelumnya pernah menerima atau terlibat sebagai peserta dalam kegiatan KIE Badan POM dalam tahun 2024. Teknik survei dapat berupa *face to face interview*, penyebaran kuisioner dan *online* survei.

Tingkat Efektifitas Komunikasi, Informasi, dan Edukasi Obat dan Makanan adalah ukuran efektifitas atas kualitas dan sebaran (kuantitas) pemahaman masyarakat terhadap obat dan makanan yang dilakukan Badan POM melalui kegiatan KIE (Komunikasi, Informasi, dan Edukasi). Badan POM memiliki ragam jenis program

Komunikasi, Informasi, dan Edukasi (KIE) yang meliputi KIE melalui media cetak dan elektronik, KIE langsung ke masyarakat, dan KIE melalui media sosial.

Target indeks efektifitas KIE Balai POM di Kediri Tahun 2024 sebesar 92,8%. Sampai dengan triwulan IV tahun 2024, Balai POM Kediri telah melaksanakan penilaian efektifitas KIE dengan responden sebanyak 234 orang dan menghasilkan indeks efektifitas KIE sebesar 93,74%.

Kegiatan KIE Balai POM di Kediri yang direncanakan pada tahun 2024 adalah KIE di media sosial, KIE pada media cetak dan elektronik menggunakan Radio dan Penyebaran Informasi Obat dan Makanan melalui sosialisasi langsung.

Kegiatan penyebaran informasi yang dilaksanakan pada tahun 2024 meliputi kegiatan narasumber yang bekerjasama dengan *stakeholder* lain di wilayah Balai POM di Kediri. Selain itu terdapat kegiatan Bimtek Registrasi pangan olahan dengan peserta pelaku usaha UMKM dilanjutkan dengan desk registrasi pangan olahan.

Indeks efektifitas KIE pada tahun 2024 sebesar 93,74% merupakan komposit indeks pelaksanaan penyebaran informasi dan KIE menggunakan berbagai media antara lain media cetak, elektronik, media sosial dll. Kontribusi masing masing aspek adalah : aspek ragam kegiatan 93,09; aspek pemahaman 96,12; aspek manfaat 95,09 dan aspek minat 86,65. Aspek ragam kegiatan dan minat merupakan 2 aspek yang sangat penting sebagai pembentuk indek efektifitas KIE. Hasil survey ini harus menjadi kajian dan masukan bagi Balai POM di Kediri untuk melaksanakan KIE secara sistematis, beragam dan terstruktur dengan target populasi yang lebih luas dan frekuensi yang lebih sering sehingga tujuan pemberdayaan masyarakat melalui KIE dapat tercapai.

Hasil survey Tingkat Efektifitas KIE merupakan hasil kerja keras namun masih kurang dari target yang ditetapkan. Hal ini menyebabkan Balai POM di Kediri harus meningkatkan kualitas dan menambah intensitas pelaksanaan KIE. Berbagai upaya KIE dengan biaya yang lebih murah melalui media sosial dan KIE dengan medote daring/luring harus terus dilakukan. Demikian juga dengan melibatkan berbagai unsur dan komunitas dalam masyarakat harus tetap dijaga sehingga relasi positif dengan Balai POM di Kediri tetap terjalin. Asosiasi pelaku usaha juga merupakan asset yang banyak membantu Balai POM di Kediri sebagai

salah satu pilar dalam Sistem Pengawasan Obat dan Makanan (SisPOM). Berbagai media yang selama ini digunakan oleh Balai POM di Kediri akan dilakukan evaluasi untuk menentukan media mana yang paling banyak menjangkau minat masyarakat sehingga semakin banyak masyarakat yang terpapar informasi.

### 3.10.5 Indeks Kepuasan Masyarakat

Sesuai Pasal 1 Peraturan Menteri PAN dan RB No. 14 Tahun 2017 tentang Pedoman Penyusunan Survei Kepuasan Masyarakat Unit Penyelenggara Pelayanan Publik, Penyelenggara pelayanan publik wajib melakukan Survei Kepuasan Masyarakat secara berkala minimal 1 (satu) kali setahun. Hasil survei ini akan digunakan sebagai bahan evaluasi dan bahan masukan bagi penyelenggara layanan publik untuk terus-menerus melakukan perbaikan sehingga kualitas pelayanan prima dapat dicapai.

Pelaksanaan Survei Kepuasan Masyarakat (SKM) tahun 2024 di Balai POM di Kediri menggunakan kuesioner aplikasi SapaAPIP yang disebarakan kepada pengguna layanan. Kuesioner terdiri atas 11 (sebelas) pertanyaan yang mencakup 9 unsur pengukuran kepuasan masyarakat terhadap pelayanan yang diterima berdasarkan Peraturan Menteri PAN dan RB No. 14 Tahun 2017 tentang Pedoman Penyusunan Survei Kepuasan Masyarakat Unit Penyelenggara Pelayanan Publik. Berikut jumlah populasi, sampel responden, dan target SKM Balai POM di Kediri tahun 2024:

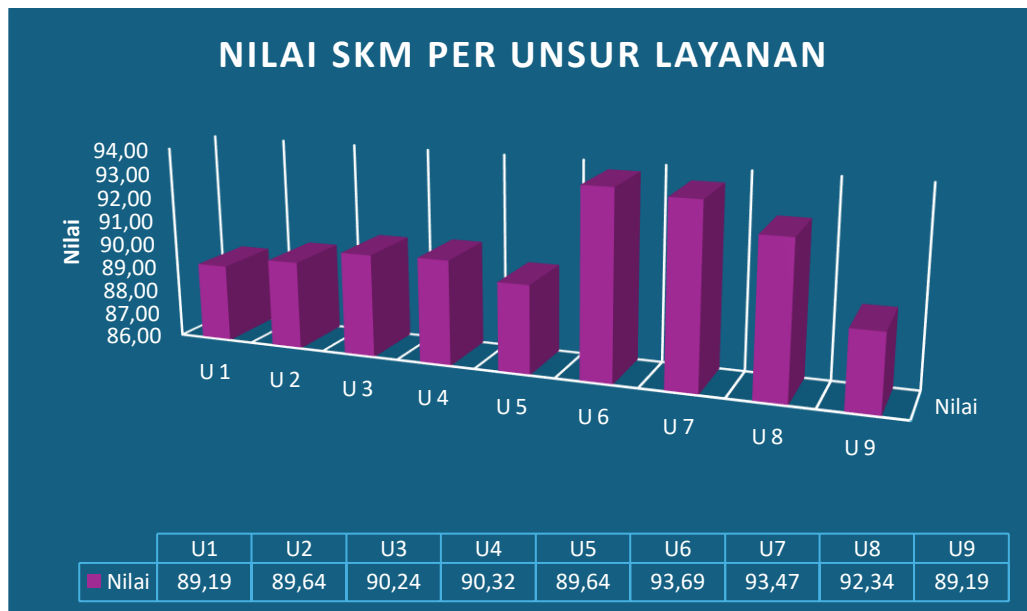
No.	Jenis Pelayanan	Populasi	Sampel
1	Izin penerapan cara produksi pangan olahan yang baik	21	10
2	Sertifikasi cara distribusi obat yang baik	5	1
3	Sertifikat pemenuhan aspek cara pembuatan kosmetika yang baik secara bertahap golongan A	2	1
4	Pengaduan masyarakat dan informasi Obat dan Makanan	59	59
5	Sertifikat pemenuhan aspek cara pembuatan obat tradisional yang baik secara bertahap	2	2
6	Rekomendasi sebagai pemohon notifikasi kosmetika	2	1
<b>Jumlah</b>		<b>91</b>	<b>74</b>

Tabel 22 Jenis Layanan Publik Balai POM di Kediri Tahun 2024

Pelaksanaan SKM dilakukan pada bulan Februari sampai dengan September 2024. Kepuasan Masyarakat yang diukur adalah pendapat penerima pelayanan publik terhadap 9 unsur-unsur pelayanan publik dan kritik/saran responden atas unsur pelayanan tersebut. Adapun unsur pelayanan tersebut adalah:

- 1) Persyaratan (U1);
- 2) Sistem, Mekanisme dan Prosedur (U2);
- 3) Waktu Penyelesaian (U3);
- 4) Biaya / Tarif (U4);
- 5) Produk Spesifikasi Jenis Pelayanan (U5);
- 6) Kompetensi Pelaksana (U6);
- 7) Perilaku Pelaksana (U7);
- 8) Penanganan Pengaduan, Saran dan Masukan (U8);
- 9) Sarana dan Prasarana (U9).

Berdasarkan jawaban yang didapatkan, maka dapat diketahui rata-rata jawaban dari setiap unsur pelayanan yaitu sebagai berikut:



*Gambar 28 Nilai SKM per Unsur Layanan*

Dari data diatas, dapat disimpulkan bahwa unsur 1 (U1) dan unsur 9 (U9) yaitu Persyaratan dan Sarana dan Prasarana mempunyai nilai kepuasan paling rendah

sebesar 89,19 sedangkan unsur 6 (U6) yaitu Kompetensi Pelaksana memperoleh nilai tertinggi sebesar 93,69.

Dari perhitungan nilai IKM yang telah dilakukan, maka didapatkan nilai Indeks Kepuasan Masyarakat di Balai POM di Kediri tahun 2024 sebagai berikut:

Tahun	Target	Capaian	Keterangan
2024	74	90,86	Mutu pelayanan A (Sangat baik);

Tabel 23 Nilai IKM Balai POM di Kediri Tahun 2024

Dari data diatas, IKM Balai di Kediri pada tahun 2024 mendapatkan nilai A atau sangat baik serta telah memenuhi target dan mutu pelayanan.

Walaupun nilai IKM Balai POM di Kediri sudah sesuai dengan target, namun nilai dari unsur satu dan sembilan (U1 dan U9) yaitu persyaratan serta sarana dan prasaranan perlu ditingkatkan. Sebagai upaya untuk meningkatkan pelayanan terhadap unsur-unsur yang memperoleh penilaian terendah, maka dilaksanakan tindak lanjut perbaikan dengan prioritas terhadap 2 unsur yang paling rendah nilainya. Upaya perbaikan terhadap unsur 9 (U9) adalah telah disediakan meja layanan untuk konsumen prioritas/disabilitas, telah dilakukan penambahan sofa ruang tunggu, charging corner, kursi roda dan tempat bermain anak. Upaya peningkatan pemeliharaan dan peningkatan sarana dan prasarana dapat ditingkatkan dengan memperhatikan anggaran Balai POM di Kediri.

Selain itu, nilai kepuasan masyarakat dari unsur dua harus ditingkatkan dan diperbaharui dengan membuat media informasi tentang persyaratan dan alur pelayanan melalui infografis Instagram, *standing banner*, dan *flyer* serta membuat list hasil layanan yang diberikan di ruang layanan dan media social serta melakukan sosialisasi kepada pelaku usaha terkait proses pelayanan dan waktu penyelesaian layanan di Balai POM di Kediri.

### 3.11 Implementasi PUG

Implementasi PUG dalam kegiatan pengawasan obat dan makanan diantaranya:

1. Pemilahan data jenis kelamin pada form pendaftaran/daftar hadir peserta KIE/sosialisasi dan lain-lain.
2. Perluasan akses peserta KIE/bimtek/pemberdayaan masyarakat yang tidak dibatasi
3. Perencanaan pengawasan dengan memperhatikan gender auditee pada sarana obat dan makanan
4. Melaksanakan pemeriksaan dengan komposisi petugas yang sesuai, laki-laki dan perempuan.
5. Program keamanan pangan terpadu PJAS desa dan pasar baru dilaksanakan pada tahun 2024, sehingga belum ada baseline terkait jenis kelamin dari kelompok target yang diintervensi.
6. Pemilihan kader keamanan pangan tahun 2024 berdasarkan gender mayoritas pada komunitas yang diintervensi, sehingga pada program PJAS dan Kelurahan pangan aman kebanyakan kader yang dipilih adalah perempuan. Selain itu, pelaksanaan kegiatan pada jam kerja/siang hari menyebabkan kegiatan banyak diikuti oleh perempuan karena laki-laki banyak yang bekerja di siang hari.

## BAB IV PERMASALAHAN

Dalam pelaksanaan kegiatan pengawasan mutu, keamanan dan kemanfaatan Obat dan Makanan, serta pemberdayaan masyarakat di wilayah kerja Balai POM di Kediri tahun 2023 dapat diidentifikasi permasalahan yang dihadapi sebagai berikut:

### 4.1 Fungsi Inspeksi

1. Masih belum optimalnya kegiatan sampling obat dan makanan, antara lain:
  - a. Ketersediaan jumlah sampel obat dan makanan yang sesuai dalam target sampling seperti klaim/kategori sampel tertentu dengan batch yang sama di wilayah sampling kab/kota tertentu,
  - b. Minimnya jenis sampel obat bahan alam yang beredar dipasaran sehingga meningkatkan kemungkinan produk yang sama tersampling lebih dari satu kali,
  - c. Harga sampel suplemen Kesehatan tertentu yang relatif cukup tinggi dan kebutuhan jumlah sampel Suplemen Kesehatan yang banyak, sedangkan anggaran sampling masih terbatas.
  - d. Peredaran Obat dan Makanan yang gencar di media sosial (media sosial) dan *marketplace* sehingga pengawasan semakin luas, namun target sampling belum berfokus pada sampel yang dijual *online*
2. Kendala pemeriksaan sarana produksi adalah terkait hari operasional sarana produksi pangan olahan yang tidak rutin (tidak setiap hari buka) juga menjadi tantangan dalam pelaksanaan pemeriksaan sarana produksi OBA. Solusi atas kendala tersebut, tim pemeriksa menyiapkan sarana cadangan.
3. Pelaku usaha belum memahami sepenuhnya dengan peraturan terkait peredaran pangan maupun produksi pangan dengan baik sehingga masih ditemukan produk, iklan dan label yang tidak memenuhi syarat.

#### 4.2 Fungsi Sertifikasi

1. Pengajuan dokumen persyaratan pada e-sertifikasi dari pelaku usaha masih banyak yang tidak sesuai ketentuan, termasuk nomor KBLI yang tidak sesuai dengan jenis pangan yang diajukan terlebih lagi untuk pelaku usaha yang tidak melakukan konsultasi kepada petugas Balai POM di Kediri baik secara online (Whatsapp) maupun secara offline/ tatap muka langsung. Hal ini memperlama dan mempersulit proses evaluasi dan akan berakibat pada ketidaksesuaian jenis pangan pada [ereg-rba.pom.go.id](http://ereg-rba.pom.go.id)
2. Rendahnya literasi digital pelaku usaha mengakibatkan pelaku usaha mengalami kesulitan untuk proses pengajuan e-sertifikasi maupun [ereg-rba](http://ereg-rba.pom.go.id) yang semuanya berbasis komputerisasi.
3. Terdapat UMKM yang telah diterbitkan IP-CPPOB menolak untuk diperiksa/diverifikasi dengan alasan belum mampu memenuhi persyaratan sarana dan bangunan produksi. Hal ini menyebabkan timeline dengan batas maksimal verifikasi 12 bulan dari tanggal terbit sertifikat IP-CPPOB tidak terpenuhi.

#### 4.3 Fungsi Infokom

1. Pada tahun 2024, terdapat 3 unsur terendah dari pelaksanaan Survey Kepuasan Masyarakat (SKM) yaitu :
  - a. Sarana dan Prasarana (U9)
  - b. Persyaratan (U1)
  - c. Produk Spesifikasi Jenis Pelayanan (U5)

Hal tersebut diatas menjadi penyebab belum tercapainya target SKM Balai POM di Kediri. Adapun upaya yang dilakukan antara lain telah disediakan meja layanan untuk konsumen prioritas/disabilitas, telah dilakukan penambahan sofa ruang tunggu, ruang menyusui, area bermain anak, charging corner, kursi roda dan akses disabilitas. Selain itu, nilai kepuasan masyarakat dari unsur dua dan tiga harus ditingkatkan dan diperbaharui dengan membuat media informasi tentang persyaratan dan alur pelayanan melalui infografis Instagram, *standing banner*, dan *flyer* serta membuat list hasil layanan yang

diberikan di ruang layanan dan media sosial serta melakukan sosialisasi kepada pelaku usaha terkait proses pelayanan dan waktu penyelesaian layanan di Balai POM di Kediri.

2. Penyebaran informasi secara langsung kepada masyarakat dengan melakukan penyuluhan, sosialisasi, pendampingan dan penyebaran informasi telah dilakukan, namun terdapat kegiatan SAKA POM yang belum ada petunjuk teknis dan anggaran terkait pelaksanaannya sehingga kegiatan SAKA POM dimasukkan dalam kegiatan KIE agar dapat terlaksana.
3. Balai POM di Kediri membangun kemitraan dengan instansi terkait diantaranya dalam kegiatan penyebaran informasi (narasumber) terkait obat dan makanan, pameran, sosialisasi keamanan PJAS, dan intensifikasi pengawasan pangan takjil.
4. Balai POM di Kediri melaksanakan program keamanan pangan terpadu, yaitu PJAS Aman, Kelurahan Pangan Aman, dan Pasar Aman berbasis Komunitas di Kota Blitar. Pada program tersebut, pengawasan pangan dengan pengujian mikrobiologi belum dapat dilaksanakan di Balai POM di Kediri sehingga harus diuji di Balai Besar POM di Surabaya. Hal ini menyebabkan anggaran yang dibutuhkan menjadi lebih besar.
5. Keracunan pangan terjadi beberapa kali di tahun 2024, namun belum dilaporkan dengan baik. Laporan keracunan pangan yang diterima Balai POM di Kediri belum lengkap dan sesuai sehingga perlu adanya koordinasi dengan dinas Kesehatan setempat terkait langkah-langkah penanganan keracunan pangan dan peran dari masing-masing instansi dalam penanganannya.

#### 4.4 Fungsi Pengujian

1. Kegiatan pengujian terkendala proses pengadaan yang mewajibkan TKDN sehingga kesulitan menentukan alat yang sesuai spesifikasi user yang memiliki sertifikat TKDN, sehingga proses pengadaan baru dijalankan di Triwulan 2 dan 3.
2. Renovasi / pembangunan laboratorium terkendala perijinan dari Pemerintah Kabupaten Kediri, karena bangunan yang ditempati saat ini masih pinjam pakai aset Pemkab.

3. Keterbatasan jumlah personil pengujian untuk Kimia dan Mikrobiologi, idealnya penguji mikro minimal 2 (dua) orang, sementara kondisi saat ini penguji mikro hanya terdapat 1 (satu) orang.

#### **4.5 Fungsi Penindakan**

Kegiatan Penindakan sangat bergantung kepada stakeholder terkait Criminal Justice System yang terdiri dari Korwas Kepolisian, Kejaksaan, dan Pengadilan sehingga diperlukan koordinasi yang baik dengan stakeholder terkait.

## BAB V PENUTUP

### 5.1 Kesimpulan

#### 5.1.1 Pengawasan Pre Market Obat dan Makanan

1. Dilakukan lakukan pemeriksaan sarana dalam rangka verifikasi penerbitan Izin Penerapan CPPOB sebanyak 33 sarana produksi pangan. Selama tahun 2024 Balai POM di Kediri telah menerbitkan 72 sertifikat IP CPPOB
2. Dilakukan lakukan pemeriksaan sarana distribusi dan produksi kosmetik sebanyak 2 (lima) sarana, yang terdiri dari 1 sarana pemohon notifikasi dan terbit 1 sarana SPA CPKB
3. Penilaian sarana terhadap Pedagang Besar Farmasi (PBF) secara mandiri sebanyak 7 sarana PBF. Hingga akhir 2024 pengajuan CDOB yang diterbitkan sebanyak 9 sertifikat.

#### 5.1.2 Pengawasan Post Market Obat dan Makanan

1. Dari 20 Pedagang Besar Farmasi (PBF) yang ada, diperiksa 3 sarana dengan hasil 1 sarana (33%) MK dan 2 sarana (67%) TMK
2. Dari 883 Apotek yang ada, diperiksa 24 sarana dengan hasil 14 sarana (58%) MK dan 10 sarana (42%) TMK
3. Dari 6 instalasi farmasi kabupaten/ kota yang ada, diperiksa 6 sarana dengan hasil 6 sarana (100%) MK dan 0 sarana (0%) TMK.
4. Dari 67 rumah sakit yang ada, diperiksa 12 sarana dengan hasil 10 sarana (83%) MK dan 2 sarana (17%) TMK
5. Dari 126 puskesmas yang ada, diperiksa 8 sarana dengan hasil 5 sarana (62,5%) MK dan 3 sarana (37,5%) TMK
6. Dari 189 klinik yang ada, diperiksa 13 sarana dengan hasil 5 sarana (38%) MK dan 8 sarana (62%) TMK
7. Dari 129 sarana toko obat berizin, 7 toko obat berizin diperiksa, hasilnya 2 sarana (28%) MK dan 5 sarana (72%) TMK

8. Dari 13 sarana produksi Obat Bahan Alam (IOT, UKOT, UMOT), telah dilakukan pengawasan terhadap 8 sarana produksi Obat Bahan Alam, dengan hasil 7 sarana (87%) MK dan 1 sarana (13%) TMK
9. Dari 153 sarana distribusi obat tradisional telah dilakukan pemeriksaan pada 14 sarana, dengan hasil 8 sarana (57%) MK dan 6 sarana (43%) TMK
10. Dari 663 sarana distribusi suplemen Kesehatan telah dilakukan pemeriksaan pada 29 sarana, dengan hasil 25 sarana (86%) MK dan 4 sarana (14%) TMK
11. Dari 5 sarana industri kosmetik yang ada, diperiksa 4 sarana dengan hasil 4 sarana (80%) MK dan 1 sarana (20%) TMK.
12. Dari 181 sarana distribusi kosmetik telah diperiksa 44 sarana dengan hasil 37 sarana (84%) MK dan 7 sarana (16%) TMK
13. Balai POM di Kediri melakukan sampling pangan fortifikasi sebanyak 23 sampel dengan hasil pengujian 16 sampel memenuhi syarat (MS) dan 7 sampel tidak memenuhi syarat (TMS).
14. Dari 164 sarana industri pangan yang ada, diperiksa 61 sarana dengan hasil 38 sarana MK (62%) dan 23 sarana TMK (38%).
15. Dari 5624 sarana IRTP yang ada, diperiksa 4 sarana dengan hasil 0 sarana MK (0%) dan 4 sarana TMK (100%).
16. Distribusi pangan yang diperiksa 40 sarana dengan hasil 31 sarana MK (77,5%) dan 9 sarana TMK (22,5%).
17. Pada tahun 2024, Balai POM di Kediri melaksanakan program keamanan pangan terpadu dengan target 6 sekolah, 1 Desa/Kelurahan, dan 1 pasar.
18. Terdapat 4 kasus keracunan pangan yang terjadi di wilayah kerja Balai POM di Kediri.

### **5.1.3 Pemberdayaan Masyarakat/Konsumen**

1. Pada tahun 2024, jumlah layanan informasi di Balai POM di Kediri sebanyak 285 permintaan layanan/informasi dan 4 pengaduan
2. Penyebaran informasi pada tahun 2024, dilakukan pada masyarakat dengan sasaran sebanyak 258 peserta yang terbagi dalam beberapa kegiatan KIE.

3. Balai POM di Kediri telah melaksanakan penilaian efektivitas KIE dengan responden sebanyak 234 orang dan menghasilkan indeks efektifitas KIE sebesar 93,74%.
4. Balai POM di Kediri mendapatkan penilaian indeks Kepuasan Masyarakat sebesar 90,86 dengan keterangan mutu pelayanan Sangat Baik

#### 5.1.4 Pemberdayaan terhadap Pelaku Usaha dan Pelayanan Publik

Pada tahun 2024, Balai POM di Kediri memiliki target pendampingan Usaha Mikro Kecil Pangan Olahan sebanyak 5 UMKM, Obat Tradisional sebanyak 2 UMKM dan Kosmetik sebanyak 2 UMKM.

#### 5.1.5 Penyidikan Kasus Tindak Pidana di bidang Obat dan Makanan

Pada tahun 2024 telah dilakukan penyidikan terhadap 2 (dua) perkara yaitu terhadap Penjualan Obat Tradisional TIE dengan barang bukti Obat Tradisional sejumlah 18 (delapan belas) item dan Nota Penjualan sejumlah 1 (satu) item dengan nilai keekonomian Rp. 27.005.000,00 dan mengedarkan Kosmetik Tanpa Izin Edar (TIE) dengan barang bukti Kosmetik TIE sejumlah 4 (empat) item dan lain-lainnya sebanyak 9 (sembilan) item dengan nilai keekonomian Rp. 74.260.000,00

### 5.2 Saran

1. Meningkatkan koordinasi dan advokasi dengan pemerintah daerah dalam upaya pembinaan dan pengawasan Obat dan Makanan termasuk pengawalan pelaksanaan Dana Alokasi Khusus (DAK) Non Fisik yang diterima oleh Kabupaten / Kota di wilayah kerja Balai POM di Kediri.
2. Mengoptimalkan kegiatan KIE kepada pelaku usaha serta layanan konsultasi untuk pelaksanaan audit sarana dalam rangka pemenuhan cara produksi yang baik serta pendampingan dalam pengurusan ijin edar (registrasi).
3. Meningkatkan pendampingan kepada UMKM dengan mengefektifkan sosialisasi, bimbingan teknis dan desk konsultasi kepada UMKM untuk meningkatkan pemahaman terkait pentingnya penjaminan keamanan produk yang diproduksi oleh UMKM.

4. Meningkatkan kompetensi SDM Balai POM di Kediri melalui pelatihan, bimbingan teknis, atau diklat baik secara luring maupun daring yang diselenggarakan oleh Badan POM RI secara berkesinambungan
5. Meningkatkan koordinasi dengan CJS (*Criminal Justice System*) khususnya dengan kejaksaan terkait dengan penyelesaian berkas perkara sehingga dapat dinyatakan lengkap oleh kejaksaan
6. Meningkatkan koordinasi dengan Pemerintah Daerah terkait penanganan dan pelaporan keracunan pangan
7. Meningkatkan koordinasi dengan Pemerintah Kota Blitar untuk mendorong kelanjutan program keamanan pangan terpadu dan pelaksanaan keamanan pangan secara mandiri.



**BADAN POM**

# **LAMPIRAN**

Tabel 1A. Sampling dan Pengujian Rutin Obat dan Makanan  
Balai POM di Kediri  
Tahun 2024

No	Komoditi	Metode Sampling	Nama UPT	Satuan	Target 1 tahun sesuai pedoman sampling	Jumlah Sampling	Jumlah Sampel diperiksa Sesuai Standar	TIE/Illegal/Palsu	Rusak	TMS		Total	MS
										Kedaluwarsa	Pengujian*		
1	2	3	4	5	6	7	8	9	10	11	12	13=9+10+11+12	14
1	Obat	Targeted	Balai POM di Kediri	sampel	11	11	11	0	0	0	0	0	11
		Random	Balai POM di Kediri	sampel	42	42	42	0	0	0	0	0	42
2	Obat Tradisional	Targeted	Balai POM di Kediri	sampel	11	11	11	0	0	0	2	2	9
		Random	Balai POM di Kediri	sampel	27	27	27	0	0	0	2	2	25
3	Obat Kuasi	Targeted	Balai POM di Kediri	sampel	1	1	1	0	0	0	0	0	1
		Random	Balai POM di Kediri	sampel	2	2	2	0	0	0	0	0	2
4	Suplemen Kesehatan	Targeted	Balai POM di Kediri	sampel	3	3	3	0	0	0	0	0	3
		Random	Balai POM di Kediri	sampel	8	8	8	0	0	0	0	0	8
5	Kosmetik	Targeted	Balai POM di Kediri	sampel	24	24	24	0	0	0	3	3	21
		Random	Balai POM di Kediri	sampel	56	56	56	0	0	0	1	1	55
6	Pangan	Targeted	Balai POM di Kediri	sampel	21	21	21	0	0	0	2	2	20
		Random	Balai POM di Kediri	sampel	61	61	61	0	0	0	5	5	56
7	Pangan Fortifikasi	Targeted	Balai POM di Kediri	sampel	20	21	21	0	0	0	6	6	15
<b>TOTAL TARGETED</b>				sampel	91	92	92	0	0	0	13	13	79
<b>TOTAL RANDOM</b>				sampel	196	196	196	0	0	0	8	8	188
<b>TOTAL</b>				sampel	287	288	288	0	0	0	21	21	267

Keterangan :

\*Pengujian termasuk penandaan , kecuali pangan targeted dan pangan fortifikasi hasil penandaan

Tabel 1B. Sampling dan Pengujian Non Rutin Obat dan Makanan  
Balai POM di Kediri  
Tahun 2024

No	Komoditi	Nama UPT	Jenis Pengujian	Satuan	Jumlah Sampel Yang Diuji	MS	TMS
1	2	3	4	5	6	7	8
1	Obat*	Balai POM di Kediri	Pengujian Investigasi / Penyidikan	Sampel	0	0	0
			Pihak Ketiga dalam rangka pelayanan publik	Sampel	0	0	0
			Program Nasional	Sampel	0	0	0
			DAK Non Fisik	Sampel	0	0	0
2	Obat Tradisional	Balai POM di Kediri	Pengujian Investigasi / Penyidikan	Sampel	3	0	3
			Pihak Ketiga dalam rangka pelayanan publik	Sampel	0	0	0
			Program Nasional	Sampel	0	0	0
			DAK Non Fisik	Sampel	0	0	0
3	Obat Kuasi	Balai POM di Kediri	Pengujian Investigasi / Penyidikan	Sampel	0	0	0
			Pihak Ketiga dalam rangka pelayanan publik	Sampel	0	0	0
			Program Nasional	Sampel	0	0	0
			DAK Non Fisik	Sampel	0	0	0
4	Suplemen Kesehatan	Balai POM di Kediri	Pengujian Investigasi / Penyidikan	Sampel	0	0	0
			Pihak Ketiga dalam rangka pelayanan publik	Sampel	0	0	0
			Program Nasional	Sampel	0	0	0
			DAK Non Fisik	Sampel	0	0	0
5	Kosmetik	Balai POM di Kediri	Pengujian Investigasi / Penyidikan	Sampel	0	0	0
			Pihak Ketiga dalam rangka pelayanan publik	Sampel	0	0	0
			Program Nasional	Sampel	0	0	0
			DAK Non Fisik	Sampel	0	0	0
6	Pangan	Balai POM di Kediri	Pengujian Investigasi / Penyidikan	Sampel	0	0	0
			Pihak Ketiga dalam rangka pelayanan publik	Sampel	0	0	0
			Program Nasional	Sampel	0	0	0
			DAK Non Fisik	Sampel	0	0	0
		TOTAL		Sampel	3	0	3

\* Obat termasuk Narkotika, Psikotropika, Prekursor, Dan Zat Adiktif

**Tabel 1C. Sampling dan Pengujian Sederhana Obat dan Makanan Dengan Rapid Test Kit**

Balai POM Di Kediri

Tahun 2024

No	Komoditi	Nama UPT	Satuan	Jumlah Sampel	Jumlah Sampel Yang Diuji	TMS	MS
1	2	3	4	5	6=7+8	7	8
1	Obat	Balai POM Di Kediri	sampel	9	9	0	9
2	Pangan	Balai POM Di Kediri	sampel	188	188	16	172
		TOTAL	sampel	160	197	16	181

Tabel 1D. Sampel Pengujian Kimia Sesuai Regionalisasi Laboratorium  
Balai POM di Kediri  
Tahun 2024

No	Nama UPT	Asal Sampel (UPT Anggota Region)	Komoditi	Satuan	Jumlah Sampel Regionalisasi yang Diterima	Jumlah Sampel Regionalisasi Yang Diuji	MS	TMS
1	3	4	2	5	6	7=8+9	8	9
1	Balai POM di Kediri							

Catatan : Semua sampel regionalisasi yang disampling oleh Balai POM di Kediri dikirimkan dan diuji oleh Balai Besar POM di Surabaya dan Balai Regional lain (Balai Besar POM di Denpasar, Balai Besar POM di Mataram, Balai POM di Kupang), karena Laboratorium Balai POM di Kediri belum mampu melakukan pengujian sampel rutin.

Tabel 1E. Sampel Pengujian Mikrobiologi Sesuai Regionalisasi Laboratorium  
Balai POM di Kediri  
Tahun 2024

No	Nama UPT	Asal Sampel (UPT Anggota Region)	Komoditi	Satuan	Jumlah Sampel Regionalisasi yang Diterima	Jumlah Sampel Regionalisasi Yang Diuji	MS	TMS
1	3	4	2	5	6	7=8+9	8	9
1	Balai POM di Kediri							

Catatan : Semua sampel regionalisasi yang disampling oleh Balai POM di Kediri dikirimkan dan diuji oleh Balai Besar POM di Surabaya dan Balai Regional lain (Balai Besar POM di Denpasar, Balai Besar POM di Mataram, Balai POM di Kupang), karena Laboratorium Balai POM di Kediri belum mampu melakukan pengujian sampel rutin.

Tabel 2A. Hasil Pengujian Obat Menurut Parameter Uji  
Balai POM di Kediri  
Tahun 2024

NO	JENIS PARAMETER UJI	JUMLAH	HASIL PENGUJIAN	
			MS	TMS
1	2	3	4	5
1	FISIKA			
	- PEMERIAN	9	9	0
	. PH	0	0	0
	. WAKTU HANCUR	9	9	0
	. DISOLUSI	0	0	0
	. KADAR ABU	0	0	0
	. SUSUT PENDINGINAN	0	0	0
	. VOLUME TERPINDAHKAN	0	0	0
	. ISI MINIMUM	0	0	0
	. INDEKS BIAS	0	0	0
	. KESERAGAMAN BOBOT	0	0	0
2	KIMIA	0	0	0
	. IDENTIFIKASI	9	9	0
	. PENETAPAN KADAR ZAT AKTIF	0	0	0
	. KESERAGAMAN KANDUNGAN	0	0	0
	JUMLAH	27	27	0

Keterangan : Balai POM di Kediri belum melaksanakan pengujian sampel rutin. Pengujian sampel dilaksanakan di BBPOM di Surabaya, BBPOM di Denpasar, BBPOM di Mataram dan BPOM di Kupang. Pengujian yang dilakukan hanya 9 (sembilan) sampel untuk pemenuhan ruang lingkup Standar Kemampuan Laboratorium Balai POM di Kediri.

Tabel 2B. Hasil Pengujian Obat Tradisional Menurut Parameter Uji  
Balai POM di Kediri  
Tahun 2024

NO	JENIS PARAMETER UJI	JUMLAH	HASIL PENGUJIAN	
			MS	TMS
1	FISIKA			
	. PH	0	0	0
	. KADAR AIR	0	0	0
	. KADAR ABU	0	0	0
	. KESERAGAMAN BOBOT/ISI	0	0	0
	. WAKTU HANCUR	0	0	0
	. PEMERIAN	0	0	0
2	KIMIA			
	. CEMARAN LOGAM BERAT	0	0	0
	. CEMARAN BAHAN ORGANIK ASING	0	0	0
	. CEMARAN PESTISIDA	0	0	0
	. KADAR ETANOL DAN METANOL	0	0	0
	. ZAT TAMBAHAN YANG DIIZINKAN	0	0	0
	. BAHAN KIMIA OBAT	0	0	0
	. LAIN-LAIN	0	0	0
JUMLAH	0	0	0	

Keterangan : Balai POM di Kediri belum melaksanakan pengujian dikarenakan kemampuan laboratorium Balai POM di Kediri masih terbatas. Pengujian sampel dilaksanakan di BBPOM di Surabaya, BBPOM di Denpasar, BBPOM di Mataram dan BPOM di Kupang.

Tabel 2C. Hasil Pengujian Obat Kuasi Menurut Parameter Uji  
Balai POM di Kediri  
Tahun 2024

NO	JENIS PARAMETER UJI	JUMLAH	HASIL PENGUJIAN	
			MS	TMS
1	FISIKA			
	. PH	0	0	0
	. WAKTU HANCUR	0	0	0
	. DISOLUSI	0	0	0
	. KADAR ABU	0	0	0
	. SUSUT PENDINGINAN	0	0	0
	. VOLUME TERPINDAHKAN	0	0	0
	. ISI MINIMUM		0	0
	. INDEKS BIAS		0	0
	. PEMERIAN		0	0
	- KADAR AIR			0
2	KIMIA			
	. IDENTIFIKASI ZAT AKTIF	0	0	0
	. PENETAPAN KADAR ZAT AKTIF	0	0	0
	- PENETAPAN KADAR CEMARAN LOGAM BERAT			
	- PENETAPAN KADAR CEMARAN EG DEG			
	- BATAS RESIDU PELARUT EKSTRAKSI			
	IDENTIFIKASI BAHAN KIMIA OBAT SESUAI KLAIM		0	0
	. LAIN-LAIN	0	0	0
JUMLAH	0	0	0	

Keterangan : Balai POM di Kediri belum melaksanakan pengujian dikarenakan kemampuan laboratorium Balai POM di Kediri masih terbatas. Pengujian sampel dilaksanakan di BBPOM di Surabaya, BBPOM di Denpasar, BBPOM di Mataram dan BPOM di Kupang.

Tabel 2D. Hasil Pengujian Suplemen Kesehatan Menurut Parameter Uji  
Balai POM di Kediri  
Tahun 2024

NO	JENIS PARAMETER UJI	JUMLAH	HASIL PENGUJIAN	
			MS	TMS
<b>1</b>	<b>FISIKA</b>			
	. PH	0	0	0
	. WAKTU HANCUR	0	0	0
	. DISOLUSI	0	0	0
	. KADAR ABU	0	0	0
	. SUSUT PENDINGINAN	0	0	0
	. VOLUME TERPINDAHKAN	0	0	0
	. ISI MINIMUM		0	0
	. INDEKS BIAS		0	0
	. PEMERIAN		0	0
	- KADAR AIR			0
<b>2</b>	<b>KIMIA</b>			
	. IDENTIFIKASI	0	0	0
	. PENETAPAN KADAR ZAT AKTIF	0	0	0
	- KADAR ETANOL	0	0	0
	- KADAR METANOL	0	0	0
	. LAIN-LAIN (PK VIT B1)	0	0	0
	. LAIN-LAIN (PK VIT B6)	0	0	0
	. LAIN-LAIN (PK VIT C)	0	0	0
	. LAIN-LAIN (PK VIT A)	0	0	0
	. LAIN-LAIN (PK GLUKOSAMIN)	0	0	0
	. LAIN-LAIN (PK KOFEIN)	0	0	0
	JUMLAH	0	0	0

Keterangan : Balai POM di Kediri belum melaksanakan pengujian dikarenakan kemampuan laboratorium Balai POM di Kediri masih terbatas. Pengujian sampel dilaksanakan di BBPOM di Surabaya, BBPOM di Denpasar, BBPOM di Mataram dan BPOM di Kupang.

Tabel 2E. Hasil Pengujian Kosmetik Menurut Parameter Uji  
Balai POM di Kediri  
Tahun 2024

NO	JENIS PARAMETER UJI	JUMLAH	HASIL PENGUJIAN	
			MS	TMS
<b>1</b>	<b>FISIKA</b>			
	• PEMERIAN	0	0	0
	• KADAR AIR	0	0	0
<b>2</b>	<b>KIMIA</b>			
	• KADAR ETANOL	0	0	0
	• KADAR METHANOL	0	0	0
	• PENGAWET	0	0	0
	• BAHAN KIMIA OBAT	0	0	0
	• LAIN-LAIN (PK VITAMIN B1)	0	0	0
	• LAIN-LAIN (PK VITAMIN B6)	0	0	0
	• LAIN-LAIN (PK VITAMIN C)	0	0	0
	• LAIN-LAIN (PK VITAMIN A)	0	0	0
	• LAIN-LAIN (PK GLUKOSAMIN)	0	0	0
	• LAIN-LAIN (PK KOFEIN)	0	0	0
	JUMLAH	0	0	0

Keterangan : Balai POM di Kediri belum melaksanakan pengujian dikarenakan kemampuan laboratorium Balai POM di Kediri masih terbatas. Pengujian sampel dilaksanakan di BBPOM di Surabaya, BBPOM di Denpasar, BBPOM di Mataram dan BPOM di Kupang.

Tabel 2F. Hasil Pengujian Pangan Menurut Parameter Uji  
Balai POM di Kediri  
Tahun 2024

NO	JENIS PARAMETER UJI	JUMLAH	HASIL PENGUJIAN	
			MS	TMS
1	FISIKA			
	. PH	0	0	0
	. INDEKS BIAS	0	0	0
	. KADAR ABU	0	0	0
	. KADAR AIR	0	0	0
	. PADATAN TOTAL	0	0	0
	- LAIN-LAIN	0	0	0
2	KIMIA			
	. PK LEMAK	0	0	0
	. PK PROTEIN	0	0	0
	. PK VITAMIN	0	0	0
	- PK MINERAL (CA,ZN,NA,K,P,FE,MG)	0	0	0
	. PK GULA	0	0	0
	- PK KARBOHIDRAT	0	0	0
	- PK MIKOTOKSIN	0	0	0
	- PK AFLATOKSIN	0	0	0
	- PK PEMANIS BUATAN	0	0	0
	- PK PENGAWET	0	0	0
	- PK KLORAMFENIKOL	0	0	0
	- PK ANTIOKSIDAN	0	0	0
	- PK SIANIDA	0	0	0
	- PK HIDROKSI METIL FURFURAL	0	0	0
	- PK SULFUR DIOKSIDA	0	0	0
	- PK KESADAHAN	0	0	0
	- PK ZAT ORGANIC	0	0	0
	- PK SENYAWA (NO2,NO3,CN,CI2)	0	0	0

NO	JENIS PARAMETER UJI	JUMLAH	HASIL PENGUJIAN	
			MS	TMS
	- PK KOFEIN	0	0	0
	- PK THEINA	0	0	0
	- PK ETANOL DAN METHANOL	0	0	0
	- PK NATRIUM KLORIDA	0	0	0
	- PK KALIUM IODAT	0	0	0
	- PENETAPAN BILANGAN ASAM , IODIUM DAN PEROKSIDA	0	0	0
	- PEWARNA SINTETIK	0	0	0
	- IDENTIFIKASI HISTAMIN	0	0	0
	- IDENTIFIKASI BORAKS	0	0	0
	- CEMARAN LOGAM	0	0	0
	- RESIDU PESTISIDA	0	0	0
	- IDENTIFIKASI ARSEN	0	0	0
	- IDENTIFIKASI FORMALIN DAN BORAKS	0	0	0
	. LAIN-LAIN (ENZIM DIASTASE)	0	0	0
	- RHODAMIN B	0	0	0
	- METHANYL YELLOW	0	0	0
	- AURAMIN	0	0	0
	- TARTRAZINE	0	0	0
	- MIGRASI BISFENOL DAN ASETALDEHID	0	0	0
	JUMLAH	0	0	0

Keterangan : Balai POM di Kediri belum melaksanakan pengujian dikarenakan kemampuan laboratorium Balai POM di Kediri masih terbatas. Pengujian sampel dilaksanakan di BBPOM di Surabaya, BBPOM di Denpasar, BBPOM di Mataram dan BPOM di Kupang.

Tabel 2G. Hasil Pengujian Mikrobiologi Menurut Parameter Uji  
Balai POM di Kediri  
Tahun 2024

NO	JENIS PARAMETER UJI	JUMLAH	HASIL PENGUJIAN	
			MS	TMS
<b>1</b>	OBAT			
	▪ A L T	0	0	0
	▪ Uji batas cemaran	0	0	0
	▪ Uji Sterilitas	0	0	0
	▪ Uji Potensi	0	0	0
	▪ Uji Koefisien Fenol	0	0	0
	▪ Uji Endotoksin	0	0	0
	▪ Bebas Escherichia coli	0	0	0
	▪ Escherichia coli	0	0	0
	▪ Salmonella sp	0	0	0
	▪ Salmonella aureus	0	0	0
	▪ Pseudomonas aeruginosa	0	0	0
<b>2</b>	OBAT TRADISIONAL			
	▪ A L T	1	1	0
	▪ Angka Kapang Khamir	1	1	0
	▪ Angka Enterobacter	0	0	0
	▪ Escherichia coli	0	0	0
	▪ Salmonella sp	0	0	0
	▪ Staphylococcus aureus	0	0	0
	▪ Pseudomonas aeruginosa	0	0	0
	▪ Candida albicans	0	0	0
	▪ Clostridia	0	0	0
	▪ Bacillus anthrax	0	0	0
	▪ Shigella sp	0	0	0
<b>3</b>	SUPLEMEN KESEHATAN			

NO	JENIS PARAMETER UJI	JUMLAH	HASIL PENGUJIAN	
			MS	TMS
	▪ A L T	0	0	0
	▪ Angka Kapang Khamir	0	0	0
	▪ Candida Albicans	0	0	0
	▪ Shigella	0	0	0
	▪ Staphylococcus Aureus	0	0	0
	▪ Escherichia Coli	0	0	0
	▪ Pseudomonas Aeruginosa	0	0	0
	▪ Salmonella Sp	0	0	0
	▪ Fragmen DNA Babi	0	0	0
<b>4</b>	<b>KOSMETIK</b>			
	▪ A L T	0	0	0
	▪ A K K	0	0	0
	▪ Staphylococcus aureus	0	0	0
	▪ Candida albicans	0	0	0
	▪ Pseudomonas aeruginosa	0	0	0
<b>5</b>	<b>PANGAN</b>			
	▪ ALT	1	1	0
	▪ ALT Pembentuk spora	0	0	0
	▪ MPN E Coli	0	0	0
	▪ Angka Kapang Khamir	1	1	0
	▪ Angka Listeria monocytogenes	0	0	0
	▪ Angka Salmonella aureus	0	0	0
	▪ Angka Clostridium perfringens	0	0	0
	- Angka P.aeruginosa Penyaring Membran	0	0	0
	▪ Angka Enterobakteria	0	0	0
	▪ Angka Coliform	0	0	0
	▪ Angka Staphylococcus aureus	0	0	0
	▪ Escherichia coli	2	2	0
	▪ Salmonella aureus	0	0	0

NO	JENIS PARAMETER UJI	JUMLAH	HASIL PENGUJIAN	
			MS	TMS
	▪ Salmonella sp	0	0	0
	▪ Listeria monocytogenes	0	0	0
	▪ Vibrio cholerae	0	0	0
	▪ Vibrio parahaemolyticus	0	0	0
	▪ Clostridium perfringens	0	0	0
	▪ Bacillus cereus	0	0	0
	▪ Coliform penyaring membran	0	0	0
	JUMLAH	6	6	0

Keterangan : Balai POM di Kediri belum melaksanakan pengujian sampel rutin dikarenakan kemampuan laboratorium Balai POM di Kediri masih terbatas. Pengujian sampel dilaksanakan di BBPOM di Surabaya, BBPOM di Denpasar, BBPOM di Mataram dan BPOM di Kupang. Pengujian yang dilakukan hanya untuk pemenuhan ruang lingkup Standar Kompetensi Laboratorium Balai POM di Kediri.

Tabel 3A. Jenis Bahan Kimia Obat (BKO) dalam Sampel Obat Tradisional  
Balai POM di Kediri  
Tahun 2024

No	Nama Obat Tradisional	Nama BKO	Jumlah
1	2	3	4
		Sampel Rutin	
		Balai POM di Kediri	
		-	
		Sampel Non Rutin	
		Balai POM di Kediri	
		-	
		Sampel Penelusuran Kasus	
		Balai POM di Kediri	
		-	
		TOTAL	-

Tabel 3B. Jenis Bahan Berbahaya/Dilarang dalam Sampel Kosmetik

Balai POM di Kediri

Tahun 2024

No	Nama Kosmetik	Nama Bahan Berbahaya/Dilarang	Jumlah
1	2	3	4
<b>Sampel Rutin</b>			
Balai POM di Kediri			
-			
<b>Sampel Non Rutin</b>			
Balai POM di Kediri			
-			
<b>Sampel Penelusuran Kasus</b>			
Balai POM di Kediri			
-			
<b>TOTAL</b>			-

Tabel 3C. Jenis Kandungan Bahan Berbahaya dalam Sampel Pangan  
Balai POM di Kediri  
Tahun 2024

No	Nama Produk Pangan	Kandungan Bahan Berbahaya	Jumlah
1	2	3	4
<b>Sampel Rutin</b>			
<b>Balai POM di Kediri</b>			
-			
<b>Sampel Non Rutin</b>			
<b>Balai POM di Kediri</b>			
-			
<b>Sampel Pengujian Sederhana</b>			
<b>Balai POM di Kediri</b>			
-			
<b>TOTAL</b>			-

Tabel 4A. Evaluasi Umum Prioritas Sampling Obat

Balai POM di Kediri  
Tahun 2024

No.	Jenis Sampel (sesuai prioritas sampling)	Balai POM di Kediri		
		Rencana Tahunan	Realisasi	% Pencapaian
1	2	6	7	8
	A. Sampling Acak	42	42	100%
1	JKN	21	21	100%
2	Non JKN	21	21	100%
	B. Sampling Targeted	9	15	166%
1	Sampling Kasus	4	10	250%
2	Sampling Hulu obat JKN dan Program	4	4	100%
3	Sampling Rokok dan Ruang Lingkup	1	1	100%
	<b>Total</b>	<b>51</b>	<b>57</b>	<b>112%</b>

Tabel 4B. Evaluasi Umum Prioritas Sampling Obat Tradisional

Balai POM di Kediri

Tahun 2024

No.	Jenis Sampel (sesuai prioritas sampling)	Rencana Tahunan	Realisasi	% Pencapaian
<b>1</b>	<b>2</b>	<b>3</b>	<b>4</b>	<b>5=(4/3 x 100%)</b>
1	Sampel Targeted	11	11	100%
2	Sampel Random	27	27	100%
	<b>TOTAL</b>	<b>38</b>	<b>38</b>	<b>100%</b>

Tabel 4C. Evaluasi Umum Prioritas Sampling Kuasi  
Balai POM di Kediri  
Tahun 2024

No.	Jenis Sampel (sesuai prioritas sampling)	Rencana Tahunan	Realisasi	% Pencapaian
<b>1</b>	<b>2</b>	<b>3</b>	<b>4</b>	<b>5=(4/3 x 100%)</b>
<b>1</b>	<b>Sampel Targeted</b>	1	<b>1</b>	100%
<b>2</b>	<b>Sampel Random</b>	2	<b>2</b>	100%
	<b>TOTAL</b>	<b>3</b>	<b>3</b>	100%

Tabel 4D. Evaluasi Umum Prioritas Sampling Suplemen Kesehatan  
Balai POM di Kediri  
Tahun 2024

No.	Jenis Sampel (sesuai prioritas sampling)	Rencana Tahunan	Realisasi	% Pencapaian
<b>1</b>	<b>2</b>	<b>3</b>	<b>4</b>	<b>5=(4/3 x 100%)</b>
<b>1</b>	<b>Sampel Targeted</b>	3	3	100%
<b>2</b>	<b>Sampel Random</b>	8	8	100%
	<b>TOTAL</b>	<b>11</b>	<b>11</b>	100%

Tabel 4E. Evaluasi Umum Prioritas Sampling Kosmetik  
Balai POM di Kediri  
Tahun 2024

No.	Jenis Sampel (sesuai prioritas sampling)	Rencana Tahunan	Realisasi	% Pencapaian
<b>1</b>	<b>2</b>	<b>3</b>	<b>4</b>	<b>5=(4/3 x 100%)</b>
1	Sampel Targeted	24	24	100%
2	Sampel Random	56	56	100%
	<b>TOTAL</b>	<b>80</b>	<b>80</b>	100 %

Tabel 4F. Evaluasi Umum Prioritas Sampling Pangan dan Kemasan Pangan  
Balai POM di Kediri  
Tahun 2024

No.	Jenis Sampel (sesuai prioritas sampling)	Rencana Tahunan	Realisasi	% Pencapaian
<b>1</b>	<b>2</b>	<b>3</b>	<b>4</b>	<b>5=(4/3 x 100%)</b>
1	Sampel Targeted	21	21	100%
2	Sampel Random	61	61	100%
	<b>TOTAL</b>	<b>82</b>	<b>82</b>	<b>100%</b>

Tabel 5. Hasil Pengujian Barang Bukti Kasus Eksternal  
Balai POM di Kediri  
Tahun 2024

No.	Instansi Pengirim Sampel	Jumlah Sampel	Kesimpulan Hasil Uji		
			Jenis Sampel	Positif	Negatif
1	2	3=5+6	4	5	6
1					
2					

NIHIL

Tabel 6A. Hasil Pemeriksaan Fasilitas Produksi Obat  
Balai POM di Kediri  
Tahun 2024

No	Kabupaten/ Kota	Satuan	Industri Farmasi (IF)				Industri Bahan Baku Obat				Produk Biologi/Sarana Khusus (Unit Transfusi Darah, Radiofarmaka, Lab Sel Punca)						
			Jumlah IF yang Ada	Target IF Diperiksa	Jumlah IF yang Diperiksa	MK	TMK	Jumlah Fasilitas yang Ada	Target Fasilitas Diperiksa	Jumlah Fasilitas yang Diperiksa	MK	TMK	Jumlah Fasilitas yang Ada	Target Fasilitas Diperiksa	Jumlah fasilitas yang diperiksa	MK	TMK
1	2	3	4	5	6=7+8	7	8	9	10	11=12+13	12	13	14	15	16=17+18	17	18
	Balai POM di Kediri	sarana	1	0	0	0	0	0	0	0	0	0	6	0	0	0	0
1	Kabupaten Blitar	sarana	0	0	0	0	0	0	0	0	0	0	1	0	0	0	0
2	Kota Blitar	sarana	0	0	0	0	0	0	0	0	0	0	1	0	0	0	0
3	Kabupaten Kediri	sarana	0	0	0	0	0	0	0	0	0	0	1	0	0	0	0
4	Kota Kediri	sarana	1	0	0	0	0	0	0	0	0	0	1	0	0	0	0
5	Kabupaten Trenggalek	sarana	0	0	0	0	0	0	0	0	0	0	1	0	0	0	0
6	Kabupaten Tulungagung	sarana	0	0	0	0	0	0	0	0	0	0	1	0	0	0	0
	TOTAL	sarana	1	0	0	0	0	0	0	0	0	0	6	0	0	0	0

Tabel 6B. Hasil Pemeriksaan Fasilitas Produksi Obat Tradisional  
Balai POM di Kediri  
Tahun 2024

No	Kabupaten/Kota	Satuan	Industri Obat Tradisional (IOT)					Industri Ekstrak Bahan Alam (IEBA)					Usaha Kecil Obat Tradisional (UKOT)					Usaha Mikro Obat Tradisional (UMOT)				
			Jumlah IOT yang Ada	Target IOT Diperiksa	Jumlah IOT yang diperiksa	MK	TMK	Jumlah IEBA yang Ada	Target IEBA Diperiksa	Jumlah IEBA yang Diperiksa	MK	TMK	Jumlah UKOT yang Ada	Target UKOT Diperiksa	Jumlah UKOT yang diperiksa	MK	TMK	Jumlah UMOT yang Ada	Target UMOT Diperiksa	Jumlah UMOT yang Diperiksa	MK	TMK
1	2	3	4	5	6=7+8	7	8	9	10	11=12+13	12	13	14	15	16=17+18	17	18	19	20	21=22+23	22	23
	Balai POM di Kediri	sarana	1	0	0	0	0	0	0	0	0	0	12	6	7	5	2	2	1	1	1	0
1	Blitar, Kab	sarana	0	0	0	0	0	0	0	0	0	0	3	2	2	1	1	1	0	0	0	0
2	Blitar Kota	sarana	0	0	0	0	0	0	0	0	0	0	0	0	0	0	0	0	0	0	0	0
3	Kediri, Kab	sarana	0	0	0	0	0	0	0	0	0	0	4	2	2	1	1	1	1	1	1	0
4	Kediri, Kota	sarana	1	0	0	0	0	0	0	0	0	0	3	1	1	1	0	0	0	0	0	0
5	Trenggalek, Kab	sarana	0	0	0	0	0	0	0	0	0	0	0	0	0	0	0	0	0	0	0	0
6	Tulungagung, Kab	sarana	0	0	0	0	0	0	0	0	0	0	2	1	2	2	0	0	0	0	0	0
	<b>TOTAL</b>	<b>sarana</b>	<b>1</b>	<b>0</b>	<b>0</b>	<b>0</b>	<b>0</b>	<b>0</b>	<b>0</b>	<b>0</b>	<b>0</b>	<b>0</b>	<b>12</b>	<b>6</b>	<b>6</b>	<b>5</b>	<b>2</b>	<b>2</b>	<b>1</b>	<b>1</b>	<b>1</b>	<b>0</b>

Tabel 6C. Hasil Pemeriksaan Fasilitas Produksi Suplemen Kesehatan  
Balai POM di Kediri  
Tahun 2024

No	Kabupaten	Satuan	Industri Farmasi (IF) yang memproduksi Suplemen Kesehatan					Industri Farmasi yang Memproduksi Obat Kuasi					Industri Pangan (IP) yang Memproduksi Suplemen Kesehatan				
			Jumlah IF yang Ada	Target IF Diperiksa	Jumlah IF yang Diperiksa	MK	TM K	Jumlah IF yang Ada	Target IF Diperiksa	Jumlah IF yang Diperiksa	MK	TMK	Jumlah IP yang Ada	Target IP Diperiksa	Jumlah IP yang diperiksa	MK	TMK
1	2	3	4	5	6=7+8	7	8	9	10	11=12+13	12	13	14	15	16=17+18	17	18
	Balai POM di Kediri	sarana	1	1	1	0	1	1	0	0	0	0	0	0	0	0	0
1	Blitar, Kab	sarana	0	0	0	0	0	0	0	0	0	0	0	0	0	0	0
2	Blitar Kota	sarana	0	0	0	0	0	0	0	0	0	0	0	0	0	0	0
3	Kediri, Kab	sarana	0	0	0	0	0	0	0	0	0	0	0	0	0	0	0
4	Kediri, Kota	sarana	1	1	1	0	1	1	0	0	0	0	0	0	0	0	0
5	Trenggalek, Kab	sarana	0	0	0	0	0	0	0	0	0	0	0	0	0	0	0
6	Tulungagung, Kab	sarana	0	0	0	0	0	0	0	0	0	0	0	0	0	0	0
	<b>TOTAL</b>	<b>sarana</b>	<b>1</b>	<b>1</b>	<b>1</b>	<b>0</b>	<b>1</b>	<b>1</b>	<b>0</b>	<b>0</b>	<b>0</b>	<b>0</b>	<b>0</b>	<b>0</b>	<b>0</b>	<b>0</b>	<b>0</b>

Tabel 6D. Hasil Pemeriksaan Fasilitas Produksi Kosmetik  
Balai POM di Kediri  
Tahun 2024

No	Kabupaten/Kota	Satuan	Industri Kosmetik					Industri Farmasi/Industri Obat Tradisional yang Memproduksi Kosmetik				
			Jumlah Industri Kosmetik yang Ada	Target Industri Kosmetik Diperiksa	Jumlah Industri Kosmetik yang Diperiksa	MK	TMK	Jumlah Industri Kosmetik yang Ada	Target Industri Kosmetik Diperiksa	Jumlah Industri Kosmetik yang Diperiksa	MK	TMK
1	2	3	4	5	6=7+8	7	8	9	10	11=12+13	12	13
A	Balai POM di Kediri	sarana	9	5	5	4	1	0	0	0	0	0
1	Blitar, Kab	sarana	1	0	0	0	1	0	0	0	0	0
2	Blitar Kota	sarana	1	0	0	0	0	0	0	0	0	0
3	Kediri, Kab	sarana	4	2	2	1	1	0	0	0	0	0
4	Kediri, Kota	sarana	2	2	2	2	0	0	0	0	0	0
5	Trenggalek, Kab	sarana	0	0	0	0	0	0	0	0	0	0
6	Tulungagung, Kab	sarana	1	2	1	1	0	0	0	0	0	0
	<b>TOTAL</b>	<b>sarana</b>	<b>9</b>	<b>5</b>	<b>5</b>	<b>4</b>	<b>1</b>	<b>0</b>	<b>0</b>	<b>0</b>	<b>0</b>	<b>0</b>

Tabel 6E. Hasil Pemeriksaan Fasilitas Produksi Pangan  
Balai POM di Kediri  
Tahun 2024

No	Kabupaten/Kota	Satuan	Industri Pangan					Industri Rumah Tangga Pangan (IRTP)				
			Jumlah Industri Pangan yang Ada	Target Industri Pangan Diperiksa	Jumlah Industri Pangan yang Diperiksa	MK	TMK	Jumlah IRTP yang Ada	Target IRTP Diperiksa	Jumlah IRTP yang Diperiksa	MK	TMK
1	2	3	4	5	6=7+8	7	8	9	10	11=12+13	12	13
	<b>Balai POM di Kediri</b>	<b>sarana</b>	<b>144</b>	<b>61</b>	<b>61</b>	<b>38</b>	<b>23</b>	<b>5624</b>	<b>4</b>	<b>4</b>	<b>0</b>	<b>4</b>
1	Blitar, Kab	sarana	18	11	11	10	1	1445	0	0	0	0
2	Blitar Kota	sarana	3	4	4	2	2	682	0	0	0	0
3	Kediri, Kab	sarana	39	27	27	16	11	1750	0	0	0	0
4	Kediri, Kota	sarana	13	8	8	5	3	528	4	4	0	4
5	Tulungagung, Kab	sarana	68	9	9	4	12	1108	0	0	0	0
6	Trenggalek, Kab	sarana	3	2	2	1	1	3	0	0	0	0
	<b>TOTAL</b>	<b>sarana</b>	<b>144</b>	<b>61</b>	<b>61</b>	<b>38</b>	<b>23</b>	<b>5624</b>	<b>4</b>	<b>4</b>	<b>0</b>	<b>4</b>

Tabel 7A. Hasil Pemeriksaan Fasilitas Distribusi Obat, Fasilitas Pelayanan Kefarmasian, dan Kantor Kesehatan Pelabuhan  
Balai POM di Kediri  
Tahun 2024

No	Kabupaten/Kota	Satuan	Pedang Besar Farmasi (PBF)					Apotek					Toko Obat					Instalasi Sediaan Farmasi/Instalasi Farmasi Pemerintah (IFP)				
			Jumlah PBF yang ada	Target PBF yang diperiksa	Jumlah PBF yang diperiksa	MK	TMK	Jumlah Apotek yang ada	Target Apotek yang diperiksa	Jumlah Apotek yang diperiksa	MK	TMK	Jumlah Toko Obat yang ada	Target Toko Obat yang diperiksa	Jumlah Toko Obat yang diperiksa	MK	TMK	Jumlah IFP yang ada	Target IFP yang diperiksa	Jumlah IFP yang diperiksa	MK	TMK
1	2	3	4	5	6=7+8	7	8	9	10	11=12+13	12	13	14	15	16=17+18	17	18	19	20	21=22+23	22	23
B	Balai POM di Kediri	sarana	19	3	10	1	2	883	24	24	14	10	106	6	6	2	4	6	6	6	6	0
1	Kabupaten Blitar	sarana	0	0	0	0	0	168	2	2	2	0	25	1	1	0	1	1	1	1	1	0
2	Kota Blitar	sarana	1	1	1	0	1	64	2	2	1	1	10	1	1	1	0	1	1	1	1	0
3	Kabupaten Kediri	sarana	3	0	1	0	0	277	7	7	7	0	7	3	3	1	2	1	1	1	1	0
4	Kota Kediri	sarana	14	2	2	1	1	128	2	2	0	2	12	0	0	0	0	1	1	1	1	0
5	Kabupaten Trenggalek	sarana	0	0	0	0	0	95	4	4	0	4	16	0	0	0	0	1	1	1	1	0
6	Kabupaten Tulungagung	sarana	1	0	1	0	0	151	5	5	3	2	36	1	1	0	1	1	1	1	1	0
	TOTAL	sarana	19	3	3	1	2	883	24	24	14	10	106	6	6	2	4	6	6	6	6	0

**Tabel 7A (lanjutan). Hasil Pemeriksaan Fasilitas Distribusi Obat, Fasilitas Pelayanan Kefarmasian, dan Kantor Kesehatan Pelabuhan  
Balai POM di Kediri  
Tahun 2024**

No	Kabupaten/Kota	Satuan	Rumah Sakit					Puskemas					Klinik				Lain-lain (Praktek Dokter dan Bidan)					
			Jumlah RS yang ada	Target RS yang diperiksa	Jumlah RS yang diperiksa	MK	TMK	Jumlah Puskesmas yang ada	Target Puskesmas yang diperiksa	Jumlah uskesmas yang diperiksa	MK	TMK	Jumlah Klinik yang ada	Target Klinik yang diperiksa	Jumlah Klinik yang diperiksa	MK	TMK	Jumlah Lain-lain yang ada	Target lain-lain yang diperiksa	Jumlah lain-lain yang diperiksa	MK	TMK
1	2	3	4	5	6=7+8	7	8	9	10	11=12+13	12	13	14	15	16=17+18	17	18	19	20	21=22+23	22	23
	<b>Balai POM di Kediri</b>	sarana	54	12	12	10	2	126	8	8	5	3	190	13	13	5	8	0	0	0	0	0
1	Kabupaten Blitar	sarana	8	1	1	1	0	24	1	1	1	0	23	1	1	0	1	0	0	0	0	0
2	Kota Blitar	sarana	6	2	2	2	0	3	1	1	1	0	20	3	3	1	2	0	0	0	0	0
3	Kabupaten Kediri	sarana	11	4	4	3	1	37	3	3	0	3	62	5	5	1	4	0	0	0	0	0
4	Kota Kediri	sarana	12	2	2	1	1	9	0	0	0	0	20	2	2	2	0	0	0	0	0	0
5	Kabupaten Trenggalek	sarana	4	1	1	1	0	22	1	1	1	0	26	1	1	1	0	0	0	0	0	0
6	Kabupaten Tulungagung	sarana	13	2	2	2	0	31	2	2	2	0	34	1	1	0	1	0	0	0	0	0
	<b>TOTAL</b>	sarana	54	12	12	10	2	126	8	8	5	3	190	13	13	5	8	0	0	0	0	0

**Tabel 7A (lanjutan). Hasil Pemeriksaan Fasilitas Distribusi Obat, Fasilitas Pelayanan Kefarmasian, dan Kantor Kesehatan Pelabuhan  
Balai POM di Kediri  
Tahun 2024**

No	Kabupaten/Kota	Satuan	Kantor Kesehatan Pelabuhan				
			Jumlah KKP yang Ada	Target KKP Diperiksa	Jumlah KKP yang Diperiksa	MK	TMK
1	2	3	4		5=6+7	6	7
B	<b>Balai POM di Kediri</b>	<b>sarana</b>	<b>0</b>	<b>0</b>	<b>0</b>	<b>0</b>	<b>0</b>
1	Kabupaten Blitar	sarana	0	0	0	0	0
2	Kota Blitar	sarana	0	0	0	0	0
3	Kabupaten Kediri	sarana	0	0	0	0	0
4	Kota Kediri	sarana	0	0	0	0	0
5	Kabupaten Trenggalek	sarana	0	0	0	0	0
6	Kabupaten Tulungagung	sarana	0	0	0	0	0

Tabel 7B. Pemeriksaan Fasilitas Distribusi Obat Tradisional, Suplemen Kesehatan, dan Kosmetik  
Balai POM di Kediri  
Tahun 2024

No	Kabupaten /Kota	Satuan	Fasilitas Distribusi Obat Tradisional				Fasilitas Distribusi Suplemen Kesehatan				Fasilitas Distribusi Kosmetik				Penotifikasi Kosmetika							
			Jumlah Fasilitas Distribusi OT yang Ada	Target Fasilitas Distribusi OT Diperiksa	Jumlah Fasilitas Distribusi OT yang Diperiksa	MK TMK	Jumlah Fasilitas Distribusi SK yang Ada	Target Fasilitas Distribusi SK Diperiksa	Jumlah Fasilitas Distribusi SK yang Diperiksa	MK TMK	Jumlah Fasilitas Distribusi Kosmetik yang Ada	Target Fasilitas Distribusi Kosmetik Diperiksa	Jumlah Fasilitas Distribusi Kosmetik yang Diperiksa	MK TMK	Jumlah Penotifikasi Kosmetika yang Ada	Target Penotifikasi Kosmetika yang Diperiksa	Jumlah Penotifikasi Kosmetik yang diperiksa	MK TMK				
1	2	3	4	5	6=7+8	7	8	9	10	11=12+13	12	13	14	15	16=17+18	17	18	19	20	21=22+23	22	23
B	Balai POM di Kediri	sarana	153	14	14	8	6	663	29	29	24	4	181	36	36	30	6	0	10	10	9	1
1	Kabupaten Blitar	sarana	27	2	2	1	1	116	3	3	3	0	38	4	4	3	1		2	2	2	0
2	Kota Blitar	sarana	26	1	1	1	0	51	4	4	4	0	18	1	1	1	0		1	1	1	0
3	Kabupaten Kediri	sarana	27	5	5	3	2	165	10	10	6	4	38	5	5	3	2		1	1	1	0
4	Kota Kediri	sarana	28	5	5	3	2	109	3	3	3	0	28	11	11	11	0		2	2	2	0
5	Kabupaten Trenggalek	sarana	12	0	0	0	0	56	1	1	1	0	22	1	1	0	1		0	0	0	0
6	Kabupaten Tulungagung	sarana	33	1	1	0	1	166	7	7	7	0	37	14	14	12	2		4	4	4	0
	<b>TOTAL</b>	<b>sarana</b>	<b>153</b>	<b>14</b>	<b>14</b>	<b>8</b>	<b>6</b>	<b>663</b>	<b>29</b>	<b>29</b>	<b>25</b>	<b>4</b>	<b>181</b>	<b>36</b>	<b>36</b>	<b>30</b>	<b>6</b>	<b>0</b>	<b>8</b>	<b>8</b>	<b>6</b>	<b>2</b>

Tabel 7C. Pemeriksaan Fasilitas Distribusi Obat Tradisional, Suplemen Kesehatan, dan Kosmetik  
Balai POM di Kediri  
Tahun 2024

No	Kabupaten/Kota	Satuan	Sarana Peredaran Pangan Olahan				
			Jumlah Sarana Peredaran Pangan Olahan yang Ada	Target Sarana Peredaran Pangan Olahan yang Diperiksa	Jumlah Sarana Peredaran Pangan Olahan yang Diperiksa	MK	TMK
1	2	3	4	5	6=7+8	7	8
B	<b>Balai POM di Kediri</b>	<b>sarana</b>	<b>1166</b>	<b>40</b>	<b>40</b>	<b>31</b>	<b>9</b>
1	Kabupaten Blitar	sarana	411	4	4	2	2
2	Kota Blitar	sarana	98	7	7	4	3
3	Kabupaten Kediri	sarana	312	17	17	16	1
4	Kota Kediri	sarana	51	3	3	3	0
5	Kabupaten Trenggalek	sarana	132	2	2	2	0
6	Kabupaten Tulungagung	sarana	151	7	7	4	3
	<b>TOTAL</b>	<b>sarana</b>	<b>1166</b>	<b>40</b>	<b>38</b>	<b>31</b>	<b>9</b>

Tabel 8. Matriks Tindak Lanjut Hasil Pengawasan Yang Dilakukan Oleh Balai Besar/ Balai POM  
Balai POM di Kediri  
Tahun 2024

A. Matriks Tindak Lanjut Atas Keputusan/Rekomendasi Hasil Inspeksi Sarana Produksi dan Distribusi yang Dilaksanakan

No	Bulan	Jumlah Keputusan/Rekomendasi yang Diterbitkan						Jumlah Keputusan/Rekomendasi yang telah Ditindaklanjuti					
		Obat	Obat Tradisional	Suplemen Kesehatan	Kosmetik	Pangan	Total	Obat	Obat Tradisional	Suplemen Kesehatan	Kosmetik	Pangan	Total
Balai POM di Kediri													
1	Januari	0	0	0	0	0	0	0	0	0	0	0	0
2	Februari	3	0	0	0	5	8	1	0	0	0	2	3
3	Maret	24	0	0	0	2	26	12	0	0	0	2	14
4	April	11	2	0	0	9	22	6	2	0	0	0	8
5	Mei	14	2	2	0	12	30	6	0	0	0	6	12
6	Juni	4	2	2	0	10	18	2	2	2	0	7	13
7	Juli	16	2	0	10	18	46	7	0	0	8	2	17
8	Agustus	2	6	2	0	16	26	0	2	0	2	12	16
9	September	14	4	4	8	36	66	2	0	2	0	0	4
10	Oktober	16	0	0	2	14	32	0	2	0	4	0	6
11	November	2	0	0	2	0	4	8	2	0	0	8	18
12	Desember	2	0	0	0	0	2	2	0	0	2	6	10
	<b>Total</b>	<b>108</b>	<b>18</b>	<b>10</b>	<b>22</b>	<b>122</b>	<b>276</b>	<b>46</b>	<b>6</b>	<b>4</b>	<b>16</b>	<b>45</b>	<b>117</b>

B. Matriks Keputusan/Rekomendasi Hasil Inspeksi yang Ditindaklanjuti Oleh Pemangku Kepentingan

No	Bulan	Jumlah Rekomendasi Tindak Lanjut yang Diberikan Kepada Pemangku Kepentingan						Jumlah Rekomendasi yang Ditindaklanjuti Oleh Pemangku Kepentingan					
		Obat	Obat Tradisional	Suplemen Kesehatan	Kosmetik	Pangan	Total	Obat	Obat Tradisional	Suplemen Kesehatan	Kosmetik	Pangan	Total
1	2	3	4	5	6	7	$8=3+4+5+6+7$	9	10	11	12	13	$14=9+10+11+12+13$
1	Januari	0	0	0	0	0	0	0	0	0	0	0	0
2	Februari	0	0	0	0	0	0	0	0	0	0	0	0
3	Maret	6	0	0	0	0	6	0	0	0	0	0	0
4	April	2	0	0	0	0	2	1	0	0	0	0	1
5	Mei	1	0	0	0	0	1	0	0	0	0	0	0
6	Juni	1	0	0	0	0	1	2	0	0	0	0	2
7	Juli	0	0	0	0	0	0	1	0	0	0	0	1
8	Agustus	1	0	0	0	0	1	1	0	0	0	0	1
9	September	0	0	0	0	0	0	0	0	0	0	0	0
10	Oktober	0	0	0	0	0	0	0	0	0	0	0	0
11	November	2	0	0	0	0	2	2	0	0	0	0	2
12	Desember	0	0	0	0	0	0	0	0	0	0	0	0
	<b>TOTAL</b>	<b>13</b>	<b>0</b>	<b>0</b>	<b>0</b>	<b>0</b>	<b>13</b>	<b>13</b>	<b>0</b>	<b>0</b>	<b>0</b>	<b>0</b>	<b>13</b>

Tabel 9. Sertifikasi Produk dan Fasilitas Produksi dan/atau Distribusi Obat dan Makanan  
Balai POM di Kediri  
Tahun 2024

No	Rekomendasi/ sertifikasi	Satuan	Komoditi	Jumlah Yang Diterbitkan Tepat Waktu	Jumlah Yang Diterbitkan
1	2	3	4	5	5
1	Surat Keterangan Impor (SKI)	Surat keterangan	Obat	0	0
			Obat Tradisional	0	0
			Suplemen Kesehatan	0	0
			Kosmetik	0	0
2	Surat Keterangan Ekspor (SKE)	Surat keterangan	Obat	0	0
			Obat Tradisional	0	0
			Suplemen Kesehatan	0	0
			Kosmetik	0	0
3	Rekomendasi Lainnya	Rekomendasi	-		
	a. Rekomendasi pemenuhan CDOB dalam rangka sertifikasi CDOB	Rekomendasi	-	9	9
	b. Rekomendasi sertifikat pemenuhan aspek CPKB	Rekomendasi	-	1	1
	c. Rekomendasi sertifikat CPKB	Rekomendasi	-	0	0
	d. Rekomendasi sebagai pemohon notifikasi kosmetik	Rekomendasi	-	1	1
	e. Rekomendasi pemenuhan CPOTB bertahap	Rekomendasi	-	5	5
	f. Rekomendasi PSB/izin penerapan CPPOB dalam rangka pendaftaran	Rekomendasi	-	72	72
	g. Verifikasi Hasil Penerbitan CPPOB	Rekomendasi	-	33	33

No	Rekomendasi/ sertifikasi	Satuan	Komoditi	Jumlah Yang Diterbitkan Tepat Waktu	Jumlah Yang Diterbitkan
	h. Verifikasi Lapangan SMKPO di sarana peredaran pangan	Rekomendasi	-	2	2
4	Sertifikasi Lainnya (terkait pihak ketiga dan kasus)	Sertifikat	Obat	0	0
			Obat Tradisional	0	0
			Suplemen Kesehatan	0	0
			Kosmetik	0	0
<b>Total</b>	Surat Keterangan Impor (SKI)			0	0
	Surat Keterangan Ekspor (SKE)			0	0
	Rekomendasi Lainnya			123	123
	Sertifikasi Lainnya			0	0

\*Keterangan:

- Sarana produksi yang memperoleh rekomendasi MK sebanyak 123 sarana
- Sarana produksi yang memperoleh rekomendasi TMK sebanyak 0 sarana

Tabel 10. Pengawasan Iklan Sediaan Farmasi Dan Makanan  
Balai POM di Kediri  
Tahun 2024

NO.	PRODUK	UPT	JENIS MEDIA	JUMLAH YANG DIAWASI			TANGGAPAN BADAN POM
				Jumlah	MK	TMK	
1	2	3	4	5=6+7	6	7	8
1	Obat	Balai POM di Kediri	- Media Cetak	26	26	0	
			- Media Elektronik	13	13	0	
			- Media Luar Ruang	21	19	2	
			Total	60	58	2	
2	Obat Tradisional	Balai POM di Kediri	- Media Internet	54	26	28	
			- Media Lokal	8	0	8	
			- Media TV Nasional	14	13	1	
			- Media Cetak	11	7	4	
			- Media Luar Ruang	3	1	2	
			Total	90	47	43	
3	Obat Kuasi	Balai POM di Kediri	- Media Internet	10	9	1	
			- Media Lokal	1	0	1	
			- Media TV Nasional	3	3	0	
			- Media Cetak	0	0	0	
			- Media Luar Ruang	1	0	1	
			Total	15	12	3	
4	Suplemen Kesehatan	Balai POM di Kediri	- Media Internet	16	9	7	
			- Media Lokal	0	0	0	
			- Media TV Nasional	6	6	0	
			- Media Cetak	2	2	0	
			- Media Luar Ruang	3	2	1	
			Total	27	19	8	
5	Kosmetik	Balai POM di Kediri	- Media Internet	123	87	36	
			- Media Lokal	1	1	0	
			- Media TV Nasional	64	62	2	
			- Media Cetak	21	20	1	
			- Media Luar Ruang	27	25	2	
			Total	236	195	41	
6	Pangan	Balai POM di Kediri	- Media Internet	41	38	3	
			- Media Cetak	38	33	5	
			- Media Luar Ruang	21	17	4	
			Total	100	88	12	
7	Produk Tembakau	Balai POM di Kediri	- Media Internet	0	0	0	
			- Media TV Nasional	1	1	0	
			- Media Cetak	0	0	0	
			- Media Luar Ruang	295	109	186	
			Total	296	110	186	

Tabel 11. Pengawasan Label/ Penandaan Sediaan Farmasi Dan Makanan  
Balai POM di Kediri  
Tahun 2024

NO.	PRODUK	UPT	JUMLAH YANG DIAWASI		
			Jumlah	MK	TMK
1	2	3	4	5	6
1	Obat	Balai POM di Kediri	53	53	0
2	Obat Bahan Alam	Balai POM di Kediri	39	38	1
3	Obat Kuasi	Balai POM di Kediri	3	3	0
4	Suplemen Kesehatan	Balai POM di Kediri	11	11	0
5	Kosmetik	Balai POM di Kediri	80	78	2
6	Pangan	Balai POM di Kediri	82	74	8
7	Pangan Fortifikasi	Balai POM di Kediri	23	23	0
8	Produk Tembakau	Balai POM di Kediri	120	100	20

Tabel 12A. Data Kerawanan Kejahatan Obat dan Makanan  
Balai POM di Kediri  
Tahun 2024

No	Kabupaten/Kota	Komoditi	Jumlah Kasus
1	2	3	4
1	Kabupaten Kediri	Obat	1
2	Kabupaten Kediri	Obat Tradisional	7
3	Kabupaten Kediri	Kometik	4
4	Kabupaten Kediri	Pangan Olahan	1
5	Kabupaten Blitar	Obat Tradisional	1
6	Kabupaten Trenggalek	Obat	1
7	Kabupaten Tulungagung	Obat Tradisional	1
8	Kabupaten Tulungagung	Kosmetik	4

Tabel 12B. Data Tautan Pelanggaran Siber dalam Peredaran Obat dan Makanan yang Ditindaklanjuti dengan Rekomendasi Takedown  
Balai POM di Kediri  
Tahun 2024

No	Nama UPT	Total Rekomendasi Penurunan/Penutupan Konten	Total Konten yang Di-takedown	Persentase Konten yang Di-takedown
<b>1</b>	<b>2</b>	<b>4</b>	<b>5</b>	<b>6 = 5/4 x 100</b>
1	Balai POM di Kediri	62	62	100 %

Tabel 12C. Data Rekomendasi Analisis Kejahatan Obat dan Makanan yang Ditindaklanjuti  
Balai POM di Kediri  
Tahun 2024

No	Nama UPT	Jumlah Rekomendasi Analisis Kejahatan Obat dan Makanan yang Diberikan	Jumlah Rekomendasi Analisis Kejahatan Obat dan Makanan yang Ditindaklanjuti	Persentase Tindak Lanjut Rekomendasi
1	2	4	5	$6 = 5/4 \times 100$
1	Balai POM di Kediri	36	33	91,67%

Tabel 13. Hasil Operasi Intelijen Obat dan Makanan  
Balai POM di Kediri  
Tahun 2024

NO	UPT	JUMLAH LAPORAN UPT																TINDAK LANJUT						
		OBAT		OOT		NAPPZA		OBAT TRADISIONAL		SUPLEMEN KESEHATAN		KOSMETIK		PANGAN OLAHAN		TOTAL		JUMLAH TOTAL	PENGAWASAN	%	PENYIDIKAN	%	ARSIP	%
1	2	LI	LAPIN	LI	LAPIN	LI	LAPIN	LI	LAPIN	LI	LAPIN	LI	LAPIN	LI	LAPIN	LI	LAPIN							
1	Balai POM di Kediri	1	1	0	0	0	0	2	1	0	0	2	1	0	0	5	3	8	2	25	6	75	0	0

Tabel 14. Penyidikan di bidang Pengawasan Obat dan Makanan  
Balai POM di Kediri  
Tahun 2024

No	Balai/Loka	Jumlah Kasus	Jumlah Total Perkara	Tahap Penanganan Perkara						Jumlah nilai barang bukti perkara (Rp)
				SPDP	Tahap I	P21	Tahap II	Putusan Pengadilan	SP3	
1	2	3	4=5+6+7+8+9+10	5	6	7	8	9	10	11
1	<b>Balai POM di Kediri</b>									
	Tahun 2024	2	2	0	1	1	0	0	0	101.265.000
	<i>Carry Over</i>	2	2	0	0	0	0	2	0	57.653.000
	<b>TOTAL</b>	<b>4</b>	<b>4</b>	<b>0</b>	<b>1</b>	<b>1</b>	<b>0</b>	<b>2</b>	<b>0</b>	<b>159.918.000</b>

Tabel 15A. Kegiatan Komunikasi, Informasi, dan Edukasi (KIE)

Balai POM di Kediri

Tahun 2024

A. ANGGARAN DIPA

No	Kegiatan	UPT	Frekuensi/Jumlah												
			Januari	Februari	Maret	April	Mei	Juni	Juli	Agustus	September	Oktober	November	Desember	Total
1	2	3	4	5	6	7	8	9	10	11	12	13	14	15	16
1	KIE bersama tokoh masyarakat	Balai POM Di Kediri	0	0	0	0	0	0	0	0	0	0	0	0	0
2	KIE langsung ke masyarakat (CFD/seminar/pameran/sosialisasi/ penyebaran informasi/ penyuluhan/ webinar/ lainnya)	Balai POM Di Kediri	1	1	0	0	1	1	0	0	1	2	1	0	8
3	KIE melalui media sosial (Instagram/ Twitter/ Facebook)*	Balai POM Di Kediri	1 kegiatan	1 kegiatan	1 kegiatan	1 kegiatan	1 kegiatan	1 kegiatan	1 kegiatan	1 kegiatan	1 kegiatan	1 kegiatan	1 kegiatan	1 kegiatan	12 kegiatan
			(30 konten **)	(21 konten **)	(39 konten **)	(18 konten **)	(24 konten **)	(20 konten **)	(11 konten **)	(43 konten **)	(13 konten **)	(19 konten **)	(21 konten **)	(14 konten **)	(273 konten **)

No	Kegiatan	UPT	Frekuensi/Jumlah												
			Januari	Februari	Maret	April	Mei	Juni	Juli	Agustus	September	Oktober	November	Desember	Total
4	KIE di media elektronik/cetak/digital/ luar ruang (Penayangan iklan layanan masyarakat/video/ infografik/ talkshow/acara/running text/SMS Blast yang ditayangkan/disiarkan/disebarkan melalui media elektronik televisi/radio/videotron/media telekomunikasi lainnya)	Balai POM Di Kediri	0	0	1	0	0	2	0	1	0	0	0	0	4

B. ANGGARAN NON DIPA

No	Kegiatan	UPT	Frekuensi/Jumlah												
			Januari	Februari	Maret	April	Mei	Juni	Juli	Agustus	September	Oktober	November	Desember	Total
1	2	3	4	5	6	7	8	9	10	11	12	13	14	15	16
1	KIE bersama tokoh masyarakat	Balai POM Di Kediri	0	0	0	0	0	0	0	0	0	0	0	0	0
2	KIE langsung ke masyarakat (CFD/seminar/pameran/sosialisasi/penyebaran informasi/penyuluhan/w ebinar/lainnya)	Balai POM Di Kediri	1	1	0	1	1	3	2	0	0	0	0	0	9
3	KIE melalui media sosial (Instagram/Twitter/Facebook)*	Balai POM Di Kediri	1 kegiatan	1 kegiatan	1 kegiatan	1 kegiatan	1 kegiatan	1 kegiatan	1 kegiatan	1 kegiatan	1 kegiatan	1 kegiatan	1 kegiatan	1 kegiatan	12 kegiatan
			(0 konten **)	(0 konten **)	(0 konten **)	(0 konten **)	(0 konten **)	(0 konten **)	(0 konten **)	(0 konten **)	(0 konten **)	(0 konten **)	(0 konten **)	(0 konten **)	(0 konten **)
4	KIE di media elektronik/cetak/digital/ luar ruang	Balai POM Di Kediri	0	0	0	0	0	2	1	0	0	0	0	0	3

No	Kegiatan	UPT	Frekuensi/Jumlah												
			Januari	Februari	Maret	April	Mei	Juni	Juli	Agustus	September	Oktober	November	Desember	Total
	(Penayangan iklan layanan masyarakat/video/infografik/talkshow/acara/running text/SMS Blast yang ditayangkan/ disiarkan/ disebarakan melalui media elektronik televisi/ radio/videotron/media telekomunikasi lainnya)														

Tabel 15B. Rincian Kegiatan Komunikasi, Informasi, dan Edukasi (KIE) Langsung Ke Masyarakat  
Balai POM di Kediri  
Tahun 2024

A. ANGGARAN DIPA

Bulan	UPT	Nama Kegiatan a)	Metode Pelaksanaan b)			Lokasi c)	Frekuensi (Kali) d)	Jumlah Peserta (Orang) e)	Kelompok Peserta f)	Stakeholder g)	Narasumber h)	ONPZA	Topik i)							
			Online	Offline	Hybird								5	6	7	8	9	10	11	12
<b>Januari</b>	Balai POM Di Kediri	1 Webinar	0	0	0	-	0	0	-	-	0	0	0	0	0	0	0	0	0	0
2 KIE Tomas		0	0	0	-	0	0	-	-	0	0	0	0	0	0	0	0	0	0	0
3 Sosialisasi		0	1	0	Banjara n	1	20	-	-	0	0	0	0	0	0	0	0	0	0	0
4 dst		0	0	0	-	0	0	Pelajar/ Mahasiswa	-	Internal BPOM	0	0	0	0	0	0	0	0	0	1
<b>Februari</b>	Balai POM Di Kediri	1 Webinar	0	0	0	-	0	0	-	-	0	0	0	0	0	0	0	0	0	0
2 KIE Tomas		0	0	0	-	0	0	-	-	0	0	0	0	0	0	0	0	0	0	0
3 Sosialisasi		0	1	0	Banjara n	1	20	Masyarakat	-	Intern al BPOM	0	1	0	0	0	0	0	0	0	0
4 dst		0	0	0	-	0	0	-	-	-	0	0	0	0	0	0	0	0	0	0
<b>Maret</b>	Balai POM Di Kediri	1 Webinar	0	0	0	-	0	0	-	-	-	0	0	0	0	0	0	0	0	0
2 KIE Tomas		0	0	0	-	0	0	-	-	-	0	0	0	0	0	0	0	0	0	0
3 Sosialisasi		0	0	0	-	0	0	-	-	-	0	0	0	0	0	0	0	0	0	0
4 0		0	0	-	0	0	-	-	-	-	0	0	0	0	0	0	0	0	0	0
<b>April</b>		1 Webinar	0	0	0	-	0	0	-	-	-	0	0	0	0	0	0	0	0	0

Bulan	UPT	Nama Kegiatan a)	Metode Pelaksanaan b)			Lokasi c)	Frekuensi (Kali) d)	Jumlah Peserta (Orang) e)	Kelompok Peserta f)	Stakeholder g)	Narasumber h)	ONPPZA	OT	SK	Kos	Pangan	COVID-19	Stunting	Lainnya	
	Balai POM Di Kediri	2	KIE Tomas	0	0	0	-	0	0	-	-	-	0	0	0	0	0	0	0	
		3	Sosialisasi	0	0	0	-	0	0	-	-	-	0	0	0	0	0	0	0	0
		4	dst	0	0	0	-	0	0	-	-	-	0	0	0	0	0	0	0	0
Mei	Balai POM Di Kediri	1	Webinar	0	0	0	-	0	0	-	-	-	0	0	0	0	0	0	0	
		2	KIE Tomas	0	0	0	-	0	0	-	-	-	0	0	0	0	0	0	0	0
		3	Sosialisasi	0	1	0	Banjarn	1	22	Organisasi masyarakat	SAK A Pramuka	Internal BPOM	0	0	0	0	0	0	0	1
		4	dst	0	0	0	-	0	0	-	-	-	0	0	0	0	0	0	0	0
Juni	Balai POM Di Kediri	1	Webinar	0	0	0	-	0	0	-	-	-	0	0	0	0	0	0	0	
		2	KIE Tomas	0	0	0	-	0	0	-	-	-	0	0	0	0	0	0	0	0
		3	Sosialisasi	0	0	0	-	0	0	-	-	-	0	0	0	0	0	0	0	0
		4	dst	0	1	0	Kota Blitar	1	57	Masyarakat	Dinas Perindustrian dan Perdagangan	Internal BPOM	0	0	0	0	1	0	0	0
Juli	Balai POM Di Kediri	1	Webinar	0	0	0	-	0	0	-	-	-	0	0	0	0	0	0	0	
		2	KIE Tomas	0	0	0	-	0	0	-	-	-	0	0	0	0	0	0	0	0
		3	Sosialisasi	0	0	0	-	0	0	-	-	-	0	0	0	0	0	0	0	0
		4	dst	0	0	0	-	0	0	-	-	-	0	0	0	0	0	0	0	0

Bulan	UPT	Nama Kegiatan a)	Metode Pelaksanaan b)			Lokasi c)	Frekuensi (Kali) d)	Jumlah Peserta (Orang) e)	Kelompok Peserta f)	Stakeholder g)	Narasumber h)	Topik i)								
												ONPPZA	OT	SK	Kos	Pangan	COVID-19	Stunting	Lainnya	
Agustus	Balai POM Di Kediri	1	Webinar	0	0	0	-	0	0	-	-	0	0	0	0	0	0	0	0	
		2	KIE Tomas	0	0	0	-	0	0	-	-	0	0	0	0	0	0	0	0	
		3	Sosialisasi	0	0	0	-	0	0	-	-	0	0	0	0	0	0	0	0	
		4	dst	0	0	0	-	0	0	-	-	0	0	0	0	0	0	0	0	
September	Balai POM Di Kediri	1	Webinar	0	0	0	-	0	0	-	-	0	0	0	0	0	0	0	0	
		2	KIE Tomas	0	0	0	-	0	0	-	-	0	0	0	0	0	0	0	0	
		3	Sosialisasi	0	0	0	-	0	0	-	-	0	0	0	0	0	0	0	0	
		4	dst	0	1	0	Pakelan	1	40	Tokoh Masyarakat, Stakeholder OPD, Organisasi Masyarakat, Akademisi, Masyarakat Umum, Media Massa	-	Internal BPOM	1	0	0	0	0	0	0	0
Oktober	Balai POM Di Kediri	1	Webinar	0	0	0	-	0	0	-	-	0	0	0	0	0	0	0	0	
		2	KIE Tomas	0	0	0	-	0	0	-	-	0	0	0	0	0	0	0	0	
		3	Sosialisasi	0	0	0	-	0	0	-	-	0	0	0	0	0	0	0	0	
		4	dst	0	2	0	Tugurejo, Sukoharjo	2	85	Kader PKK, Posyandu, Kader Ibu Hamil dan Balita, Ibu Balita, Ibu	Dinas Kesehatan	Dinas Kesehatan, Internal BPOM	0	0	0	0	0	0	2	0

Bulan	UPT	Nama Kegiatan a)	Metode Pelaksanaan b)			Lokasi c)	Frekuensi (Kali) d)	Jumlah Peserta (Orang) e)	Kelompok Peserta f)	Stakeholder g)	Narasumber h)	ONPPZA	OT	SK	Kos	Pangan	COVID-19	Stunting	Lainnya	
								menyusui, Ibu hamil												
November	Balai POM Di Kediri	1	Webinar	0	0	0	-	0	0	-	-	0	0	0	0	0	0	0	0	
		2	KIE Tomas	0	0	0	-	0	0	-	-	0	0	0	0	0	0	0	0	0
		3	Sosialisasi	0	0	0	-	0	0	-	-	0	0	0	0	0	0	0	0	0
		4	dst	0	1	0	Banjarn	1	20	Pelajar/Mahasiswa	Pramuka	Internal BPOM	0	0	0	1	0	0	0	0
Desember	Balai POM Di Kediri	1	Webinar	0	0	0	-	0	0	-	-	0	0	0	0	0	0	0	0	
		2	KIE Tomas	0	0	0	-	0	0	-	-	0	0	0	0	0	0	0	0	0
		3	Sosialisasi	0	0	0	-	0	0	-	-	0	0	0	0	0	0	0	0	0
		4	dst	0	0	0	-	0	0	-	-	0	0	0	0	0	0	0	0	0
<b>Total</b>			0	8	0	-	8	264	-	-	-	1	1	0	1	1	0	2	2	

B. ANGGARAN NON DIPA

Bulan	UPT	Nama Kegiatan a)	Metode Pelaksanaan b)			Lokasi c)	Frekuensi (Kali) d)	Jumlah Peserta (Orang) e)	Kelompok Peserta f)	Stakeholder g)	Narasumber h)	ONPZA	OT	SK	Kos	Pangan	COVID-19	Stunting	Lainnya				
			Online	Offline	Hybird															11			
1	2	3	4	Online	Offline	Hybird	5	6	7	8	9	10	11										
Januari	Balai POM Di Kediri	1	Webinar	0	0	0	-	0	0	-	-	0	0	0	0	0	0	0	0				
		2	KIE Tomas	0	0	0	-	0	0	-	-	0	0	0	0	0	0	0	0				
		3	Sosialisasi	0	0	0	-	0	0	-	-	0	0	0	0	0	0	0	0				
		4	Dst	0	0	0	-	0	0	-	-	0	0	0	0	0	0	0	0				
Februari	Balai POM Di Kediri	1	Webinar	0	0	0	-	0	0	-	-	0	0	0	0	0	0	0	0				
		2	KIE Tomas	0	0	0	-	0	0	-	-	0	0	0	0	0	0	0	0				
		3	Sosialisasi	0	1	0	Bandar Lor	1	150	Pelajar/ Mahasiswa	Universitas	Internal BPOM	0	0	0	0	0	0	0	1			
		4	Dst	0	0	0	-	0	0	-	-	-	0	0	0	0	0	0	0				
Maret	Balai POM Di Kediri	1	Webinar	0	0	0	-	0	0	-	-	-	0	0	0	0	0	0	0				
		2	KIE Tomas	0	0	0	-	0	0	-	-	-	0	0	0	0	0	0	0				
		3	Sosialisasi	0	0	0	-	0	0	-	-	-	0	0	0	0	0	0	0				
		4	Pameran	0	0	0	-	0	0	-	-	-	0	0	0	0	0	0	0				
April	Balai POM Di Kediri	1	Webinar	0	0	0	-	0	0	-	-	-	0	0	0	0	0	0	0				
		2	KIE Tomas	0	0	0	-	0	0	-	-	-	0	0	0	0	0	0	0				
		3	Sosialisasi	0	0	0	-	0	0	-	-	-	0	0	0	0	0	0	0				
		4	Dst	0	0	0	-	0	0	-	-	-	0	0	0	0	0	0	0				
Mei	Balai POM Di Kediri	1	Webinar	0	0	0	-	0	0	-	-	-	0	0	0	0	0	0	0				
		2	KIE Tomas	0	0	0	-	0	0	-	-	-	0	0	0	0	0	0	0				
		3	Sosialisasi	0	1	0	Pocanan	1	40	Pelaku Usaha	Dinas Kesehatan	Internal BPOM	0	0	0	0	1	0	0				

Bulan	UPT	Nama Kegiatan a)	Metode Pelaksanaan b)			Lokasi c)	Frekuensi (Kali) d)	Jumlah Peserta (Orang) e)	Kelompok Peserta f)	Stakeholder g)	Narasumber h)	Topik i)									
												ONPPZA	OT	SK	Kos	Pangan	COVID-19	Stunting	Lainnya		
		4	Dst	0	0	0	-	0	0	-	-	-	0	0	0	0	0	0	0	0	
Juni	Balai POM Di Kediri	1	Webinar	0	0	0	-	0	0	-	-	-	0	0	0	0	0	0	0	0	
		2	KIE Tomas	0	0	0	-	0	0	-	-	-	0	0	0	0	0	0	0	0	0
		3	Sosialisasi	0	0	0	-	0	0	-	-	-	0	0	0	0	0	0	0	0	0
		4	Dst	0	0	0	-	0	0	-	-	-	0	0	0	0	0	0	0	0	0
Juli	Balai POM Di Kediri	1	Webinar	0	0	0	-	0	0	-	-	-	0	0	0	0	0	0	0	0	
		2	KIE Tomas	0	0	0	-	0	0	-	-	-	0	0	0	0	0	0	0	0	0
		3	Sosialisasi	0	1	0	Doko	2	70	Pelaku Usaha	Dinas Kesehatan	Internal BPOM	0	0	0	0	1	0	0	0	0
		4	Dst	0	0	0	-	0	0	-	-	-	0	0	0	0	0	0	0	0	0
Agustus	Balai POM Di Kediri	1	Webinar	0	0	0	-	0	0	-	-	-	0	0	0	0	0	0	0	0	
		2	KIE Tomas	0	0	0	-	0	0	-	-	-	0	0	0	0	0	0	0	0	0
		3	Sosialisasi	0	0	0	-	0	0	-	-	-	0	0	0	0	0	0	0	0	0
		4	Dst	0	0	0	-	0	0	-	-	-	0	0	0	0	0	0	0	0	0
September	Balai POM Di Kediri	1	Webinar	0	0	0	-	0	0	-	-	-	0	0	0	0	0	0	0	0	
		2	KIE Tomas	0	0	0	-	0	0	-	-	-	0	0	0	0	0	0	0	0	0
		3	Sosialisasi	0	0	0	-	0	0	-	-	-	0	0	0	0	0	0	0	0	0
		4	Dst	0	0	0	-	0	0	-	-	-	0	0	0	0	0	0	0	0	0
Oktober	Balai POM Di Kediri	1	Webinar	0	0	0	-	0	0	-	-	-	0	0	0	0	0	0	0	0	
		2	KIE Tomas	0	0	0	-	0	0	-	-	-	0	0	0	0	0	0	0	0	0
		3	Sosialisasi	0	0	0	-	0	0	-	-	-	0	0	0	0	0	0	0	0	0
		4	Dst	0	0	0	-	0	0	-	-	-	0	0	0	0	0	0	0	0	0
November		1	Webinar	0	0	0	-	0	0	-	-	-	0	0	0	0	0	0	0	0	

Bulan	UPT	Nama Kegiatan a)	Metode Pelaksanaan b)			Lokasi c)	Frekuensi (Kali) d)	Jumlah Peserta (Orang) e)	Kelompok Peserta f)	Stakeholder g)	Narasumber h)	Topik i)									
												ONPPZA	OT	SK	Kos	Pangan	COVID-19	Stunting	Lainnya		
Desember	Balai POM Di Kediri	2	KIE Tomas	0	0	0	-	0	-	-	-	0	0	0	0	0	0	0	0	0	
		3	Sosialisasi	0	0	0	-	0	0	-	-	-	0	0	0	0	0	0	0	0	0
		4	Dst	0	0	0	-	0	0	-	-	-	0	0	0	0	0	0	0	0	0
	Balai POM Di Kediri	1	Webinar	0	0	0	-	0	0	-	-	-	0	0	0	0	0	0	0	0	0
		2	KIE Tomas	0	0	0	-	0	0	-	-	-	0	0	0	0	0	0	0	0	0
		3	Sosialisasi	0	0	0	-	0	0	-	-	-	0	0	0	0	0	0	0	0	0
		4	Dst	0	0	0	-	0	0	-	-	-	0	0	0	0	0	0	0	0	0
<b>Total</b>			0	3	0	-	4	260	-	-	-	0	0	0	0	2	0	0	0	1	

Tabel 15C. Rincian Kegiatan Komunikasi, Informasi, dan Edukasi (KIE) Media Sosial  
Balai POM Di Kediri  
Tahun 2024

A. ANGGARAN DIPA

Bulan	UPT	Platform	Nama Akun a)	Jumlah Followers b)	Jumlah Konten c)				Topik d)					Publikasi Kinerja/ Kegiatan Strategis	
					Repost	Non Repost (Mandiri)	ONPPZA	OT	SK	Kos	Pangan	COVID-19	Stunting		Lainnya
1	2	3	4	5	6	7	8	9	10	11	12	13	14	15	
Januari	Balai POM Di Kediri	Facebook	Loka POM di Kabupaten Kediri	622	1	9	-	-	-	-	-	-	-	5	4
		Instagram	bpom.kediri	1943	1	9	-	-	-	-	-	-	-	5	4
		Twitter	bpomkediri	129	-	4	-	-	-	-	-	-	-	3	1
		TikTok	bpomkediri	14	-	6	-	-	-	-	-	-	-	5	1
		Youtube	-	-	-	-	-	-	-	-	-	-	-	-	-
		Lainnya (sebutkan)	-	-	-	-	-	-	-	-	-	-	-	-	-
Februari	Balai POM Di Kediri	Facebook	Loka POM di Kabupaten Kediri	622	2	3	-	-	-	3	-	-	-	2	-
		Instagram	bpom.kediri	1943	2	6	1	-	-	4	-	-	-	3	-
		Twitter	bpomkediri	129	-	2	-	-	-	1	-	-	-	1	-
		TikTok	bpomkediri	14	2	4	-	-	-	3	-	-	-	3	-
		Youtube	-	-	-	-	-	-	-	-	-	-	-	-	-
		Lainnya (sebutkan)	-	-	-	-	-	-	-	-	-	-	-	-	-

Bulan	UPT	Platform	Nama Akun a)	Jumlah Followers b)	Jumlah Konten c)		Topik d)								
					Repost	Non Repost (Mandiri)	ONPPZA	OT	SK	Kos	Pangan	COVID-19	Stunting	Lainnya	Publikasi Kinerja/ Kegiatan Strategis
1	2	3	4	5	6	7							8		
Maret	Balai POM Di Kediri	Facebook	Loka POM di Kabupaten Kediri	631	-	8	-	-	-	-	-	-	-	7	1
		Instagram	bpom.kediri	1992	1	17	1	-	-	2	-	-	-	11	4
		Twitter	bpomkediri	132	-	7	1	-	-	1	-	-	-	4	1
		TikTok	bpomkediri	17	-	6	1	-	-	1	-	-	-	2	2
		Youtube	-	-	-	-	-	-	-	-	-	-	-	-	-
		Lainnya (sebutkan)	-	-	-	-	-	-	-	-	-	-	-	-	-
April	Balai POM Di Kediri	Facebook	Loka POM di Kabupaten Kediri	631	1	3	1	-	-	-	-	-	-	2	1
		Instagram	bpom.kediri	1992	1	8	1	-	-	-	1	-	-	-	3
		Twitter	bpomkediri	132	-	2	-	-	-	-	-	-	-	1	1
		TikTok	bpomkediri	17	-	3	-	-	-	-	1	-	-	1	1
		Youtube	-	-	-	-	-	-	-	-	-	-	-	-	-
		Lainnya (sebutkan)	-	-	-	-	-	-	-	-	-	-	-	-	-
Mei	Balai POM Di Kediri	Facebook	Loka POM di Kabupaten Kediri	631	2	2	2	-	-	1	-	-	-	1	-
		Instagram	bpom.kediri	1992	2	11	2	-	-	1	-	-	-	5	5
		Twitter	bpomkediri	132	-	3	1	-	-	-	-	-	-	1	1
		TikTok	bpomkediri	17	-	4	1	-	-	-	-	-	-	1	2

Bulan	UPT	Platform	Nama Akun a)	Jumlah Followers b)	Jumlah Konten c) Repost	Non Repost (Mandiri)	ONPPZA	OT	SK	Kos	Pangan	COVID-19	Stunting	Lainnya	Publikasi Kinerja/ Kegiatan Strategis	
1	2	3	4	5	6						7				8	
		Youtube	-	-	-	-	-	-	-	-	-	-	-	-	-	
		Lainnya (sebutkan)	-	-	-	-	-	-	-	-	-	-	-	-	-	
Juni	Balai POM Di Kediri	Facebook	Loka POM di Kabupaten Kediri	634	1	7	-	-	-	1	4	-	-	3	-	
		Instagram	bpom.kediri	2006	3	9	1	-	-	1	5	-	-	3	2	
		Twitter	bpomkediri	-	-	-	-	-	-	-	-	-	-	-	-	-
		TikTok	bpomkediri	19	-	6	-	-	-	-	4	-	-	2	-	
		Youtube	-	-	-	-	-	-	-	-	-	-	-	-	-	-
		Lainnya (sebutkan)	-	-	-	-	-	-	-	-	-	-	-	-	-	-
Juli	Balai POM Di Kediri	Facebook	Loka POM di Kabupaten Kediri	634	-	1	-	-	-	-	-	-	-	1	-	
		Instagram	bpom.kediri	2027	2	6	1	-	-	-	1	-	-	2	3	
		Twitter	bpomkediri	133	1	1	-	-	-	-	1	-	-	1	-	
		TikTok	bpomkediri	-	-	-	-	-	-	-	-	-	-	-	-	-
		Youtube	-	-	-	-	-	-	-	-	-	-	-	-	-	-
		Lainnya (sebutkan)	-	-	-	-	-	-	-	-	-	-	-	-	-	-
Agustus	Balai POM Di Kediri	Facebook	Loka POM di Kabupaten Kediri	643	1	10	-	-	-	1	1	-	-	1	8	
		Instagram	bpom.kediri	2054	4	12	-	-	-	3	1	-	-	4	8	
		Twitter	bpomkediri	127	-	8	-	-	-	1	-	-	-	2	5	
		TikTok	bpomkediri	20	-	9	-	-	-	1	-	-	-	1	7	
		Youtube	-	-	-	-	-	-	-	-	-	-	-	-	-	-

Bulan	UPT	Platform	Nama Akun a)	Jumlah Followers b)	Jumlah Konten c) Repost	Non Repost (Mandiri)	ONPPZA	OT	SK	Kos	Pangan	Topik d)				Publikasi Kinerja/ Kegiatan Strategis
1	2	3	4	5	6						7	COVID-19	Stunting	Lainnya	8	
		Lainnya (sebutkan)	-	-	-	-	-	-	-	-	-	-	-	-	-	
September	Balai POM Di Kediri	Facebook	Loka POM di Kabupaten Kediri	-	-	-	-	-	-	-	-	-	-	-	-	
		Instagram	bpom.kediri	2075	1	9	-	-	-	-	3	-	-	5	3	
		Twitter	bpomkediri	128	-	1	-	-	-	-	-	-	-	-	1	-
		TikTok	bpomkediri	21	-	1	-	-	-	-	-	-	-	-	-	1
		Youtube	-	-	-	-	-	-	-	-	-	-	-	-	-	-
		Lainnya (sebutkan)	-	-	-	-	-	-	-	-	-	-	-	-	-	-
Oktober	Balai POM Di Kediri	Facebook	Loka POM di Kabupaten Kediri	645	2	2	-	-	-	-	1	-	-	2	1	
		Instagram	bpom.kediri	2088	5	8	1	-	-	-	3	-	-	3	5	
		Twitter	bpomkediri	129	-	1	-	-	-	-	-	-	-	-	1	-
		TikTok	bpomkediri	23	-	1	-	-	-	-	-	-	-	-	1	-
		Youtube	-	-	-	-	-	-	-	-	-	-	-	-	-	-
		Lainnya (sebutkan)	-	-	-	-	-	-	-	-	-	-	-	-	-	-
November	Balai POM Di Kediri	Facebook	Loka POM di Kabupaten Kediri	647	2	5	1	-	-	-	-	-	-	2	4	
		Instagram	bpom.kediri	2096	3	10	-	-	-	1	1	-	-	2	9	
		Twitter	bpomkediri	-	-	-	-	-	-	-	-	-	-	-	-	-
		TikTok	bpomkediri	-	-	-	-	-	-	-	-	-	-	-	-	-
		Youtube	-	-	-	-	-	-	-	-	-	-	-	-	-	-
		Lainnya (sebutkan)	-	-	-	-	-	-	-	-	-	-	-	-	-	-

Bulan	UPT	Platform	Nama Akun a)	Jumlah Followers b)	Jumlah Konten c)		Topik d)								
					Repost	Non Repost (Mandiri)	ONPPZA	OT	SK	Kos	Pangan	COVID-19	Stunting	Lainnya	Publikasi Kinerja/ Kegiatan Strategis
1	2	3	4	5	6	7							8		
Desember	Balai POM Di Kediri	Facebook	Loka POM di Kabupaten Kediri	649	2	2	2	-	-	-	-	-	-	2	-
		Instagram	bpom.kediri	2105	2	8	2	-	-	-	1	-	-	6	1
		Twitter	bpomkediri	132	1	-	-	-	-	-	-	-	-	1	-
		TikTok	bpomkediri	-	-	-	-	-	-	-	-	-	-	-	-
		Youtube	-	-	-	-	-	-	-	-	-	-	-	-	-
		Lainnya (sebutkan)	-	-	-	-	-	-	-	-	-	-	-	-	-

B. Anggaran Non DIPA

Bulan	UPT	Platform	Nama Akun a)	Jumlah Followers b)	Jumlah Konten c)		Topik d)								
					Repost	Non Repost (Mandiri)	ONPPZA	OT	SK	Kos	Pangan	COVID-19	Stunting	Lainnya	Publikasi Kinerja/Ke giatan Strategis
1	2	3	4	5	6		7								8
Januari	Balai POM Di Kediri	Facebook	Loka POM di Kabupaten Kediri	622	-	-	-	-	-	-	-	-	-	-	-
		Instagram	bpom.kediri	1943	-	-	-	-	-	-	-	-	-	-	-
		Twitter	bpomkediri	129	-	-	-	-	-	-	-	-	-	-	-
		TikTok	bpomkediri	14	-	-	-	-	-	-	-	-	-	-	-
		Youtube	-	-	-	-	-	-	-	-	-	-	-	-	-
		Lainnya (sebutkan)	-	-	-	-	-	-	-	-	-	-	-	-	-
Februari	Balai POM Di Kediri	Facebook	Loka POM di Kabupaten Kediri	622	-	-	-	-	-	-	-	-	-	-	
		Instagram	bpom.kediri	1943	-	-	-	-	-	-	-	-	-	-	
		Twitter	bpomkediri	129	-	-	-	-	-	-	-	-	-	-	
		TikTok	bpomkediri	14	-	-	-	-	-	-	-	-	-	-	
		Youtube	-	-	-	-	-	-	-	-	-	-	-	-	
		Lainnya (sebutkan)	-	-	-	-	-	-	-	-	-	-	-	-	
Maret	Balai POM Di Kediri	Facebook	Loka POM di Kabupaten Kediri	631	-	-	-	-	-	-	-	-	-	-	
		Instagram	bpom.kediri	1992	-	-	-	-	-	-	-	-	-	-	

Bulan	UPT	Platform	Nama Akun a)	Jumlah Followers b)	Jumlah Konten c)				Topik d)						
					Repost	Non Repost (Mandiri)	ONPPZA	OT	SK	Kos	Pangan	COVID-19	Stunting	Lainnya	Publikasi Kinerja/Ke giatan Strategis
		Twitter	bpomkediri	132	-	-	-	-	-	-	-	-	-	-	-
		TikTok	bpomkediri	17	-	-	-	-	-	-	-	-	-	-	-
		Youtube	-	-	-	-	-	-	-	-	-	-	-	-	-
		Lainnya (sebutkan)	-	-	-	-	-	-	-	-	-	-	-	-	-
April	Balai POM Di Kediri	Facebook	Loka POM di Kabupaten Kediri	631	-	-	-	-	-	-	-	-	-	-	-
		Instagram	bpom.kediri	1992	-	-	-	-	-	-	-	-	-	-	-
		Twitter	bpomkediri	132	-	-	-	-	-	-	-	-	-	-	-
		TikTok	bpomkediri	17	-	-	-	-	-	-	-	-	-	-	-
		Youtube	-	-	-	-	-	-	-	-	-	-	-	-	-
		Lainnya (sebutkan)	-	-	-	-	-	-	-	-	-	-	-	-	-
Mei	Balai POM Di Kediri	Facebook	Loka POM di Kabupaten Kediri	631	-	-	-	-	-	-	-	-	-	-	-
		Instagram	bpom.kediri	1992	-	-	-	-	-	-	-	-	-	-	-
		Twitter	bpomkediri	132	-	-	-	-	-	-	-	-	-	-	-
		TikTok	bpomkediri	17	-	-	-	-	-	-	-	-	-	-	-
		Youtube	-	-	-	-	-	-	-	-	-	-	-	-	-
		Lainnya (sebutkan)	-	-	-	-	-	-	-	-	-	-	-	-	-

Bulan	UPT	Platform	Nama Akun a)	Jumlah Followers b)	Jumlah Konten c)				Topik d)						
					Repost	Non Repost (Mandiri)	ONPPZA	OT	SK	Kos	Pangan	COVID-19	Stunting	Lainnya	Publikasi Kinerja/Ke giatan Strategis
Juni	Balai POM Di Kediri	Facebook	Loka POM di Kabupaten Kediri	634	-	-	-	-	-	-	-	-	-	-	-
		Instagram	bpom.kediri	2006	-	-	-	-	-	-	-	-	-	-	-
		Twitter	bpomkediri	-	-	-	-	-	-	-	-	-	-	-	-
		TikTok	bpomkediri	19	-	-	-	-	-	-	-	-	-	-	-
		Youtube	-	-	-	-	-	-	-	-	-	-	-	-	-
		Lainnya (sebutkan)	-	-	-	-	-	-	-	-	-	-	-	-	-
Juli	Balai POM Di Kediri	Facebook	Loka POM di Kabupaten Kediri	634	-	-	-	-	-	-	-	-	-	-	-
		Instagram	bpom.kediri	2027	-	-	-	-	-	-	-	-	-	-	-
		Twitter	bpomkediri	133	-	-	-	-	-	-	-	-	-	-	-
		TikTok	bpomkediri	-	-	-	-	-	-	-	-	-	-	-	-
		Youtube	-	-	-	-	-	-	-	-	-	-	-	-	-
		Lainnya (sebutkan)	-	-	-	-	-	-	-	-	-	-	-	-	-
Agustus	Balai POM Di Kediri	Facebook	Loka POM di Kabupaten Kediri	643	-	-	-	-	-	-	-	-	-	-	-
		Instagram	bpom.kediri	2054	-	-	-	-	-	-	-	-	-	-	-
		Twitter	bpomkediri	127	-	-	-	-	-	-	-	-	-	-	-
		TikTok	bpomkediri	20	-	-	-	-	-	-	-	-	-	-	-
		Youtube	-	-	-	-	-	-	-	-	-	-	-	-	-
		Lainnya (sebutkan)	-	-	-	-	-	-	-	-	-	-	-	-	-
September	Balai POM Di Kediri	Facebook	Loka POM di Kabupaten Kediri	-	-	-	-	-	-	-	-	-	-	-	

Bulan	UPT	Platform	Nama Akun a)	Jumlah Followers b)	Jumlah Konten c)				Topik d)						
					Repost	Non Repost (Mandiri)	ONPPZA	OT	SK	Kos	Pangan	COVID-19	Stunting	Lainnya	Publikasi Kinerja/Ke giatan Strategis
		Instagram	bpom.kediri	2075	-	-	-	-	-	-	-	-	-	-	
		Twitter	bpomkediri	128	-	-	-	-	-	-	-	-	-	-	
		TikTok	bpomkediri	21	-	-	-	-	-	-	-	-	-	-	
		Youtube	-	-	-	-	-	-	-	-	-	-	-	-	
		Lainnya (sebutkan)	-	-	-	-	-	-	-	-	-	-	-	-	
Oktober	Balai POM Di Kediri	Facebook	Loka POM di Kabupaten Kediri	645	-	-	-	-	-	-	-	-	-	-	
		Instagram	bpom.kediri	2088	-	-	-	-	-	-	-	-	-	-	
		Twitter	bpomkediri	129	-	-	-	-	-	-	-	-	-	-	
		TikTok	bpomkediri	23	-	-	-	-	-	-	-	-	-	-	
		Youtube	-	-	-	-	-	-	-	-	-	-	-	-	
		Lainnya (sebutkan)	-	-	-	-	-	-	-	-	-	-	-	-	
November	Balai POM Di Kediri	Facebook	Loka POM di Kabupaten Kediri	647	-	-	-	-	-	-	-	-	-	-	
		Instagram	bpom.kediri	2096	-	-	-	-	-	-	-	-	-	-	
		Twitter	bpomkediri	-	-	-	-	-	-	-	-	-	-	-	
		TikTok	bpomkediri	-	-	-	-	-	-	-	-	-	-	-	
		Youtube	-	-	-	-	-	-	-	-	-	-	-	-	
		Lainnya (sebutkan)	-	-	-	-	-	-	-	-	-	-	-	-	
Desember	Balai POM Di Kediri	Facebook	Loka POM di Kabupaten Kediri	649	-	-	-	-	-	-	-	-	-	-	
		Instagram	bpom.kediri	2105	-	-	-	-	-	-	-	-	-	-	

Bulan	UPT	Platform	Nama Akun a)	Jumlah Followers b)	Jumlah Konten c)				Topik d)						
					Repost	Non Repost (Mandiri)	ONPPZA	OT	SK	Kos	Pangan	COVID-19	Stunting	Lainnya	Publikasi Kinerja/Ke giatan Strategis
		Twitter	bpomkediri	132	-	-	-	-	-	-	-	-	-	-	-
		TikTok	bpomkediri	-	-	-	-	-	-	-	-	-	-	-	-
		Youtube	-	-	-	-	-	-	-	-	-	-	-	-	-
		Lainnya (sebutkan)	-	-	-	-	-	-	-	-	-	-	-	-	-

Tabel 15D. Rincian Kegiatan Komunikasi, Informasi, dan Edukasi (KIE) Media lain selain Media Sosial  
Balai POM di Kediri  
Tahun 2024

A. ANGGARAN DIPA

Bulan	UPT	Jenis Media	Rincian Jenis Media a)	Frekuensi (Kali) b)	Topik c)								Publikasi Kinerja/Kegiatan Strategis
					ONPPZA	OT	SK	Kos	Pangan	COVID-19	Stunting	Lainnya	
1	2	3	4	5	6	7	8	9	10	11	12	13	
Januari	Balai POM Di Kediri	Media Cetak		0	0	0	0	0	0	0	0	0	0
		Media Digital		0	0	0	0	0	0	0	0	0	0
		Media Elektronik		0	0	0	0	0	0	0	0	0	0
		Media Luar Ruang		0	0	0	0	0	0	0	0	0	0
		Lainnya (sebutkan)		0	0	0	0	0	0	0	0	0	0
Februari	Balai POM Di Kediri	Media Cetak		0	0	0	0	0	0	0	0	0	0
		Media Digital		0	0	0	0	0	0	0	0	0	0
		Media Elektronik		0	0	0	0	0	0	0	0	0	0
		Media Luar Ruang		0	0	0	0	0	0	0	0	0	0
		Lainnya (sebutkan)		0	0	0	0	0	0	0	0	0	0
Maret	Balai POM Di Kediri	Media Cetak		0	0	0	0	0	0	0	0	0	0
		Media Digital		0	0	0	0	0	0	0	0	0	0
		Media Elektronik	Radio	1	0	0	0	0	1	0	0	0	0
		Media Luar Ruang		0	0	0	0	0	0	0	0	0	0
		Lainnya (sebutkan)		0	0	0	0	0	0	0	0	0	0
April	Balai POM Di Kediri	Media Cetak		0	0	0	0	0	0	0	0	0	0
		Media Digital		0	0	0	0	0	0	0	0	0	0

Bulan	UPT	Jenis Media	Rincian Jenis Media a)	Frekuensi (Kali) b)	Topik c)								Publikasi Kinerja/Kegiatan Strategis	
					ONPPZA	OT	SK	Kos	Pangan	COVID-19	Stunting	Lainnya		
1	2	3	4	5	6	7	8	9	10	11	12	13		
		Media Elektronik		0	0	0	0	0	0	0	0	0	0	
		Media Luar Ruang		0	0	0	0	0	0	0	0	0	0	
		Lainnya (sebutkan)		0	0	0	0	0	0	0	0	0	0	
Mei	Balai POM Di Kediri	Media Cetak		0	0	0	0	0	0	0	0	0	0	
		Media Digital		0	0	0	0	0	0	0	0	0	0	
		Media Elektronik		0	0	0	0	0	0	0	0	0	0	
		Media Luar Ruang		0	0	0	0	0	0	0	0	0	0	
		Lainnya (sebutkan)		0	0	0	0	0	0	0	0	0	0	
Juni	Balai POM Di Kediri	Media Cetak	Leaflet	1	0	0	0	0	0	0	0	0	1	0
		Media Digital		0	0	0	0	0	0	0	0	0	0	0
		Media Elektronik		0	0	0	0	0	0	0	0	0	0	0
		Media Luar Ruang	Baliho	1	0	0	0	0	0	0	0	0	1	0
		Lainnya (sebutkan)		0	0	0	0	0	0	0	0	0	0	0
Juli	Balai POM Di Kediri	Media Cetak		0	0	0	0	0	0	0	0	0	0	0
		Media Digital		0	0	0	0	0	0	0	0	0	0	0
		Media Elektronik		0	0	0	0	0	0	0	0	0	0	0
		Media Luar Ruang		0	0	0	0	0	0	0	0	0	0	0
		Lainnya (sebutkan)		0	0	0	0	0	0	0	0	0	0	0
Agustus	Balai POM Di Kediri	Media Cetak		0	0	0	0	0	0	0	0	0	0	0
		Media Digital		0	0	0	0	0	0	0	0	0	0	0
		Media Elektronik		0	0	0	0	0	0	0	0	0	1	0

Bulan	UPT	Jenis Media	Rincian Jenis Media a)	Frekuensi (Kali) b)	Topik c)								Publikasi Kinerja/Kegiatan Strategis
					ONPPZA	OT	SK	Kos	Pangan	COVID-19	Stunting	Lainnya	
1	2	3	4	5	6								7
September	Balai POM Di Kediri	Media Luar Ruang	Baliho	1	0	0	0	0	0	0	0	0	0
		Lainnya (sebutkan)		0	0	0	0	0	0	0	0	0	0
		Media Cetak		0	0	0	0	0	0	0	0	0	0
		Media Digital		0	0	0	0	0	0	0	0	0	0
		Media Elektronik		0	0	0	0	0	0	0	0	0	0
		Media Luar Ruang		0	0	0	0	0	0	0	0	0	0
		Lainnya (sebutkan)		0	0	0	0	0	0	0	0	0	0
Oktober	Balai POM Di Kediri	Media Cetak		0	0	0	0	0	0	0	0	0	0
		Media Digital		0	0	0	0	0	0	0	0	0	0
		Media Elektronik		0	0	0	0	0	0	0	0	0	0
		Media Luar Ruang		0	0	0	0	0	0	0	0	0	0
		Lainnya (sebutkan)		0	0	0	0	0	0	0	0	0	0
November	Balai POM Di Kediri	Media Cetak		0	0	0	0	0	0	0	0	0	0
		Media Digital		0	0	0	0	0	0	0	0	0	0
		Media Elektronik		0	0	0	0	0	0	0	0	0	0
		Media Luar Ruang		0	0	0	0	0	0	0	0	0	0
		Lainnya (sebutkan)		0	0	0	0	0	0	0	0	0	0
Desember	Balai POM Di Kediri	Media Cetak		0	0	0	0	0	0	0	0	0	0
		Media Digital		0	0	0	0	0	0	0	0	0	0
		Media Elektronik		0	0	0	0	0	0	0	0	0	0
		Media Luar Ruang		0	0	0	0	0	0	0	0	0	0

Bulan	UPT	Jenis Media	Rincian Jenis Media a)	Frekuensi (Kali) b)	Topik c)								Publikasi Kinerja/Kegiatan Strategis
1	2	3	4	5	ONPPZA	OT	SK	Kos	Pangan	COVID-19	Stunting	Lainnya	7
		Lainnya (sebutkan)		0	0	0	0	0	0	0	0	0	0
<b>Total</b>				4	0	0	0	0	1	0	0	3	0

B. ANGGARAN NON DIPA

Bulan	UPT	Jenis Media	Rincian Jenis Media a)	Frekuensi (Kali) b)	Topik c)								Publikasi Kinerja/Kegiatan Strategis
					ONPZA	OT	SK	Kos	Pangan	COVID-19	Stunting	Lainnya	
1	2	3	4	5	6						7		
Januari	Balai POM Di Kediri	Media Cetak		0	0	0	0	0	0	0	0	0	0
		Media Digital		0	0	0	0	0	0	0	0	0	0
		Media Elektronik		0	0	0	0	0	0	0	0	0	0
		Media Luar Ruang		0	0	0	0	0	0	0	0	0	0
		Lainnya (sebutkan)		0	0	0	0	0	0	0	0	0	0
Februari	Balai POM Di Kediri	Media Cetak		0	0	0	0	0	0	0	0	0	0
		Media Digital		0	0	0	0	0	0	0	0	0	0
		Media Elektronik		0	0	0	0	0	0	0	0	0	0
		Media Luar Ruang		0	0	0	0	0	0	0	0	0	0
		Lainnya (sebutkan)		0	0	0	0	0	0	0	0	0	0
Maret	Balai POM Di Kediri	Media Cetak		0	0	0	0	0	0	0	0	0	0
		Media Digital		0	0	0	0	0	0	0	0	0	0
		Media Elektronik		0	0	0	0	0	0	0	0	0	0
		Media Luar Ruang		0	0	0	0	0	0	0	0	0	0
		Lainnya (sebutkan)		0	0	0	0	0	0	0	0	0	0
April	Balai POM Di Kediri	Media Cetak		0	0	0	0	0	0	0	0	0	0
		Media Digital		0	0	0	0	0	0	0	0	0	0
		Media Elektronik		0	0	0	0	0	0	0	0	0	0
		Media Luar Ruang		0	0	0	0	0	0	0	0	0	0

Bulan	UPT	Jenis Media	Rincian Jenis Media a)	Frekuensi (Kali) b)	Topik c)								Publikasi Kinerja/Kegiatan Strategis
					ONPPZA	OT	SK	Kos	Pangan	COVID-19	Stunting	Lainnya	
1	2	3	4	5	6						7		
		Lainnya (sebutkan)		0	0	0	0	0	0	0	0	0	0
Mei	Balai POM Di Kediri	Media Cetak		0	0	0	0	0	0	0	0	0	0
		Media Digital		0	0	0	0	0	0	0	0	0	0
		Media Elektronik		0	0	0	0	0	0	0	0	0	0
		Media Luar Ruang		0	0	0	0	0	0	0	0	0	0
		Lainnya (sebutkan)		0	0	0	0	0	0	0	0	0	0
Juni	Balai POM Di Kediri	Media Cetak		0	0	0	0	0	0	0	0	0	0
		Media Digital		0	0	0	0	0	0	0	0	0	0
		Media Elektronik		0	0	0	0	0	0	0	0	0	0
		Media Luar Ruang		0	0	0	0	0	0	0	0	0	0
		Lainnya (sebutkan)		0	0	0	0	0	0	0	0	0	0
Juli	Balai POM Di Kediri	Media Cetak		0	0	0	0	0	0	0	0	0	0
		Media Digital		0	0	0	0	0	0	0	0	0	0
		Media Elektronik	Radio	1	0	0	0	0	1	0	0	0	0
		Media Luar Ruang		0	0	0	0	0	0	0	0	0	0
		Lainnya (sebutkan)		0	0	0	0	0	0	0	0	0	0
Agustus	Balai POM Di Kediri	Media Cetak		0	0	0	0	0	0	0	0	0	0
		Media Digital		0	0	0	0	0	0	0	0	0	0
		Media Elektronik		0	0	0	0	0	0	0	0	0	0
		Media Luar Ruang		0	0	0	0	0	0	0	0	0	0
		Lainnya (sebutkan)		0	0	0	0	0	0	0	0	0	0

Bulan	UPT	Jenis Media	Rincian Jenis Media a)	Frekuensi (Kali) b)	Topik c)								Publikasi Kinerja/Kegiatan Strategis
					ONPPZA	OT	SK	Kos	Pangan	COVID-19	Stunting	Lainnya	
1	2	3	4	5	6						7		
September	Balai POM Di Kediri	Media Cetak		0	0	0	0	0	0	0	0	0	0
		Media Digital		0	0	0	0	0	0	0	0	0	0
		Media Elektronik		0	0	0	0	0	0	0	0	0	0
		Media Luar Ruang		0	0	0	0	0	0	0	0	0	0
		Lainnya (sebutkan)		0	0	0	0	0	0	0	0	0	0
Oktober	Balai POM Di Kediri	Media Cetak		0	0	0	0	0	0	0	0	0	0
		Media Digital		0	0	0	0	0	0	0	0	0	0
		Media Elektronik		0	0	0	0	0	0	0	0	0	0
		Media Luar Ruang		0	0	0	0	0	0	0	0	0	0
		Lainnya (sebutkan)		0	0	0	0	0	0	0	0	0	0
September	Balai POM Di Kediri	Media Cetak		0	0	0	0	0	0	0	0	0	0
		Media Digital		0	0	0	0	0	0	0	0	0	0
		Media Elektronik		0	0	0	0	0	0	0	0	0	0
		Media Luar Ruang		0	0	0	0	0	0	0	0	0	0
		Lainnya (sebutkan)		0	0	0	0	0	0	0	0	0	0
Oktober	Balai POM Di Kediri	Media Cetak		0	0	0	0	0	0	0	0	0	0
		Media Digital		0	0	0	0	0	0	0	0	0	0
		Media Elektronik		0	0	0	0	0	0	0	0	0	0
		Media Luar Ruang		0	0	0	0	0	0	0	0	0	0
		Lainnya (sebutkan)		0	0	0	0	0	0	0	0	0	0
November		Media Cetak		0	0	0	0	0	0	0	0	0	

Bulan	UPT	Jenis Media	Rincian Jenis Media a)	Frekuensi (Kali) b)	Topik c)								Publikasi Kinerja/Kegiatan Strategis
					ONPPZA	OT	SK	Kos	Pangan	COVID-19	Stunting	Lainnya	
1	2	3	4	5	6						7		
Desember	Balai POM Di Kediri	Media Digital		0	0	0	0	0	0	0	0	0	0
		Media Elektronik		0	0	0	0	0	0	0	0	0	0
		Media Luar Ruang		0	0	0	0	0	0	0	0	0	0
		Lainnya (sebutkan)		0	0	0	0	0	0	0	0	0	0
	Balai POM Di Kediri	Media Cetak		0	0	0	0	0	0	0	0	0	0
		Media Digital		0	0	0	0	0	0	0	0	0	0
		Media Elektronik		0	0	0	0	0	0	0	0	0	0
		Media Luar Ruang		0	0	0	0	0	0	0	0	0	0
		Lainnya (sebutkan)		0	0	0	0	0	0	0	0	0	
<b>Total</b>				1	0	0	0	0	1	0	0	0	0

Tabel 16A. Layanan Pengaduan dan Informasi Obat dan Makanan  
Balai POM di Kediri  
Tahun 2024

No	Bulan	UPT	Layanan Pengaduan					Layanan informasi				
			Jumlah Layanan yang diselesaikan	Jumlah Layanan yang diselesaikan sesuai Service Level Agreement (SLA)	Jumlah Layanan yang diterima	Persentase layanan yang diselesaikan	Persentase layanan yang diselesaikan sesuai Service Level Agreement (SLA)	Jumlah Layanan yang diselesaikan	Jumlah Layanan yang diselesaikan sesuai Service Level Agreement (SLA)	Jumlah Layanan yang diterima	Persentase layanan yang diselesaikan	Persentase layanan yang diselesaikan sesuai Service Level Agreement (SLA)
1	2	3	4	5	6	$7=4/6 \times 100\%$	$8=5/4 \times 100\%$	9	10	11	$12=9/11 \times 100\%$	$13=10/9 \times 100\%$
1	Januari	Balai POM di Kediri	0	0	0	100%	100%	29	29	29	100	100
2	s.d Februari	Balai POM di Kediri	1	1	1	100%	100%	21	21	21	100	100
3	s.d Maret	Balai POM di Kediri	0	0	0	100%	100%	14	14	14	100	100
4	s.d April	Balai POM di Kediri	1	1	1	100%	100%	14	14	14	100	100
5	s.d Mei	Balai POM di Kediri	0	0	0	100%	100%	28	28	28	100	100
6	s.d Juni	Balai POM di Kediri	0	0	0	100%	100%	38	38	38	100	100
7	s.d Juli	Balai POM di Kediri	0	0	0	100%	100%	23	23	23	100	100
8	s.d Agustus	Balai POM di Kediri	1	1	1	100%	100%	36	36	36	100	100
9	s.d September	Balai POM di Kediri	1	1	1	100%	100%	23	23	23	100	100
10	s.d Oktober	Balai POM di Kediri	1	1	1	100%	100%	36	36	36	100	100
11	s.d November	Balai POM di Kediri	0	0	0	100%	100%	24	24	24	100	100
12	s.d Desember	Balai POM di Kediri	0	0	0	100%	100%	40	40	40	100	100

Tabel 16B. Rujukan Layanan Pengaduan dan Informasi Obat dan Makanan  
Balai POM di Kediri  
Tahun 2024

No	Bulan	UPT	Rujukan Layanan Pengaduan					Rujukan Layanan informasi					
			Jumlah Rujukan yang diselesaikan	Jumlah Rujukan yang diselesaikan sesuai Service Level Agreement (SLA)	Jumlah Rujukan yang diterima	Persentase rujukan layanan yang diselesaikan	Persentase rujukan layanan yang diselesaikan sesuai Service Level Agreement (SLA)	Jumlah Rujukan yang diselesaikan	Jumlah Rujukan yang diselesaikan sesuai Service Level Agreement (SLA)	Jumlah Rujukan yang diterima	Persentase rujukan layanan yang diselesaikan	Persentase rujukan layanan yang diselesaikan sesuai Service Level Agreement (SLA)	
1	2	3	4	5	6	$7=4/6 \times 100\%$	$8=5/4 \times 100\%$	9	10	11	$12=9/11 \times 100\%$	$13=10/9 \times 100\%$	
1	Januari	Balai POM di Kediri	0	0	0	0	0	0	0	0	0	0	
2	s.d Februari	Balai POM di Kediri	1	1	1	100	100	0	0	0	0	0	
3	s.d Maret	Balai POM di Kediri	0	0	0	0	0	0	0	0	0	0	
4	s.d April	Balai POM di Kediri	0	0	0	0	0	0	0	0	0	0	
5	s.d Mei	Balai POM di Kediri	0	0	0	0	0	0	0	0	0	0	
6	s.d Juni	Balai POM di Kediri	0	0	0	0	0	0	0	0	0	0	
7	s.d Juli	Balai POM di Kediri	0	0	0	0	0	0	0	0	0	0	
8	s.d Agustus	Balai POM di Kediri	1	1	1	100	100	0	0	0	0	0	
9	s.d September	Balai POM di Kediri	1	1	1	100	100	0	0	0	0	0	
10	s.d Oktober	Balai POM di Kediri	1	1	1	100	100	0	0	0	0	0	
11	s.d November	Balai POM di Kediri	0	0	0	0	0	0	0	0	0	0	
12	s.d Desember	Balai POM di Kediri	0	0	0	0	0	0	0	0	0	0	

Tabel 16C. Layanan Informasi Publik Pejabat Pengelola Informasi dan Dokumentasi (PPID)  
Balai POM di Kediri  
Tahun 2024

No	Bulan	UPT	Jumlah permintaan informasi yang dikabulkan seluruhnya	Jumlah permintaan informasi yang dikabulkan sebagian	Jumlah permintaan informasi yang ditolak	Jumlah Permintaan Informasi yang diterima	Rata-rata jangka waktu penyelesaian permintaan informasi
1	2	3	4	5	6	7	8
1	Januari	Balai POM di Kediri	0	0	0	0	0
2	Februari	Balai POM di Kediri	0	0	0	0	0
3	Maret	Balai POM di Kediri	0	0	0	0	0
4	April	Balai POM di Kediri	0	0	0	0	0
5	Mei	Balai POM di Kediri	0	0	0	0	0
6	Juni	Balai POM di Kediri	0	0	0	0	0
7	Juli	Balai POM di Kediri	0	0	0	0	0
8	Agustus	Balai POM di Kediri	0	0	0	0	0
9	September	Balai POM di Kediri	0	0	0	0	0
10	Oktober	Balai POM di Kediri	0	0	0	0	0
11	November	Balai POM di Kediri	0	0	0	0	0
12	Desember	Balai POM di Kediri	0	0	0	0	0
<b>TOTAL</b>			0	0	0	0	0

Tabel 17. Penggolongan Konsumen Berdasarkan Profesi  
Balai POM di Kediri  
Tahun 2024

NO 1	PROFESI 2	JAN 3	FEB 4	MAR 5	APR 6	MEI 7	JUNI 8	JULI 9	AGST 10	SEPT 11	OKT 12	NOV 13	DES 14	TOTAL 15
<b>Balai POM di Kediri</b>														
1	Apoteker	0	0	0	1	1	0	0	2	0	0	0	0	4
2	Dokter	0	0	0	0	1	0	0	0	0	0	0	0	1
3	Karyawan	7	6	3	1	9	8	3	14	8	5	6	17	87
4	LSM	0	0	0	0	0	0	0	0	0	1	0	0	1
5	Tenaga kesehatan lain	0	0	0	0	0	2	1	0	0	0	0	0	3
6	Pelajar/ mahasiswa	2	0	0	0	0	4	2	1	1	1	0	3	14
7	Pelaku Usaha	20	14	9	8	15	15	14	17	11	24	14	15	176
8	Sarjana Hukum	0	0	1	0	0	0	0	0	0	0	0	0	1
9	Umum	0	1	1	3	2	8	3	1	2	4	4	1	30
10	Wartawan	0	0	0	0	0	0	0	0	0	0	0	0	0
11	Ibu Rumah tangga	0	0	0	1	0	1	0	1	1	0	0	1	5
12	TTK	0	0	0	0	0	0	0	0	0	0	0	0	0
13	PNS/TNI/POLRI	0	0	0	0	0	0	0	0	0	1	0	3	4
<b>TOTAL</b>		29	21	14	14	28	38	23	36	23	36	24	40	326

Tabel 18. Sarana Yang Dipergunakan Konsumen Dalam Menyampaikan Pengaduan/Pertanyaan  
Balai POM di Kediri  
Tahun 2024

NO	PROFESI	ALAMAT / AKUN / NOMOR *)	JAN	FEB	MAR	APR	MEI	JUNI	JULI	AGST	SEPT	OKT	NOV	DES	TOTAL
1	2	3	4	5	6	7	8	9	10	11	12	13	14	15	16
	Balai POM di Kediri														
1	langsung	Jl. PK Bangsa No. 42, Banjaran, Kota Kediri	14	20	11	15	28	33	23	37	23	36	24	39	303
2	Telepon	(0354)388 1224	0	0	1	0	0	5	0	0	0	0	0	0	6
3	Fax		0	0	0	0	0	0	0	0	0	0	0	0	0
4	Surat	Jl. PK Bangsa No. 42, Banjaran, Kota Kediri	0	0	0	0	0	0	0	0	0	0	0	0	0
5	E-mail	<a href="mailto:lokapom.kediri@gmail.com">lokapom.kediri@gmail.com</a>	0	0	0	0	0	0	0	0	1	0	0	0	1
6	SMS		0	0	0	0	0	0	0	0	0	0	0	0	0
7	Media Sosial	Instagram : bpom.kediri; facebook : Loka POM di Kabupaten Kediri twitter : @bpomkediri	0	0	0	0	0	0	0	0	0	0	0	0	0
8	Kotak Saran		0	0	0	0	0	0	0	0	0	0	0	0	0
9	Whatsapp	089661500533	15	1	2	0	0	0	0	0	0	1	0	1	20
10	Aplikasi lain		29	21	14	15	28	38	23	37	24	37	24	40	331

Tabel 19A.Data Kasus Keracunan Berdasarkan Penyebab Keracunan  
Balai POM di Kediri  
Tahun 2024

No.	Penyebab	Frekuensi	Jumlah Penderita Yang Sakit	Jumlah Penderita Yang Meninggal
1	2	3	4	5
	Balai POM di Kediri			
1	Obat	0	0	0
2	Obat Tradisional	0	0	0
3	Suplemen Kesehatan	0	0	0
4	Kosmetik	0	0	0
5	Pangan	4	255	2
	TOTAL	4	255	0

Tabel 19B.Data Kasus Keracunan Berdasarkan Kelompok Usia  
Balai POM di Kediri  
Tahun 2024

No.	Kelompok Usia	Frekuensi	Jumlah Penderita Yang Sakit	Jumlah Penderita Yang Meninggal
1	2	3	4	5
<b>B</b>	Balai POM di Kediri			
1	≥ 70 Tahun	0	0	0
2	60 - 69 Tahun	0	0	0
3	50 - 59 Tahun	1	20	2
4	30 - 49 Tahun	1	180	0
5	15 - 29 Tahun	1	9	0
6	5 - 14 Tahun	1	46	0
7	< 5 Tahun	0	0	0
	TOTAL	1	255	2

Tabel 19C.Frekuensi Kasus Keracunan  
Balai POM di Kediri  
Tahun 2024

No.	Kabupaten / Kota	Penyebab									Total
		Obat	Napza	Obat Tradisional	Kosmetik	Suplemen Makanan	Pangan	Binatang	Tumbuhan	Bahan Kimia	
1	2	3	4	5	6	7	8	9	10	11	12
1	Kabupaten Blitar	0	0	0	0	0	2	0	0	0	2
2	Kota Blitar	0	0	0	0	0	0	0	0	0	0
3	Kabupaten Kediri	0	0	0	0	0	1	0	0	0	1
4	Kota Kediri	0	0	0	0	0	0	0	0	0	0
5	Kabupaten Trenggalek	0	0	0	0	0	1	0	0	0	1
6	Kabupaten Tulungagung	0	0	0	0	0	1	0	0	0	1

Tabel 19D.Data Kasus Kejadian Luar Biasa Keracunan Pangan (KLB KP)  
Balai POM di Kediri  
Tahun 2024

No	Tempat Kejadian	Tanggal Kejadian	Lokasi KLB KP	Jenis Kegiatan	Definisi Kasus	Jumlah Korban Terpapar	Jumlah Korban Sakit	Jumlah Korban Meninggal	Jenis Pangan	Nama Pangan Penyebab KLB	Jenis Agent	Agent	Sampel Spesimen (Ada/Tidak)	Status KLB	Ket .
1	2	3	4	5	6	7	8	9	10	11	12	13	14	15	16
	Balai POM di Kediri														
1	Kabupaten Tulungagung	20 September 2024	Rumah	Hajatan	Telah terjadi kejadian keracunan makanan di Dusun Pasir Desa Junjung Kecamatan Sumbergempol yang diawali pada hari jum'at tanggal 20 september 2024. Dari kejadian diatas terdapat 27 orang mengalami sakit dengan gejala utama diare disertai muntah. 7 diantaranya menjalani rawat inap di RSUD dr. Iskak 2 orang, RS Bhayangkara 1 orang, RS Madinah 1 orang dan klinik dr. Emi 3 orang. Satu (1) orang meninggal dunia di RSUD dr. Iskak pada hari minggu tanggal 22 september 2024.	27	26	1	Pangan hajatan	Sambal goreng kentang	Kimia, mikrobiologi	Tidak dapat disimpulkan	ada	Sudah berakhir	

No	Tempat Kejadian	Tanggal Kejadian	Lokasi KLB KP	Jenis Kegiatan	Definisi Kasus	Jumlah Korban Terpapar	Jumlah Korban Sakit	Jumlah Korban Meninggal	Jenis Pangan	Nama Pangan Penyebab KLB	Jenis Agent	Agent	Sampel Spesimen (Ada/Tidak)	Status KLB	Ket.
2	Kabupaten Kediri	01 Oktober 2024	Rumah	Kegiatan Keagamaan	Pada tanggal 01 Oktober 2024 jam 20.30 Dinas Kesehatan mendapatkan laporan cepat dari TRC UPTD Puskesmas Badas bahwa ada Masyarakat mengkonsumsi makanan + minuman yg dibagikan saat Acara Sholawatan desa Krecek. Reaksi mual, muntah sebagian sesak nafas. Jamaah dievakuasi ke PMB BU Alfiyah Krecek. Dibantu Tim Medis Panitia, korban diberikan simptomatis dan minum air putih / air kelapa sebanyak banyaknya. Jumlah Korban : 200 an (di PMB Bu Alfiyah, RSKK, HVA)	200	200	0	Pangan Kemasan	Makanan/minuman Kemasan Kadaluarsa	Kimia, Mikrobiologi	Tidak dapat disimpulkan	ada	Sudah berakhir	
3	Kabupaten Blitar	19 Oktober 2024	SDN Bagelenan 2 srengat blitar	Jajanan	Pada tanggal 19 Oktober 2024, terjadi KLB pada siswa SDN 2 Bagelenan Kab. Blitar setelah 15 murid yang membeli dan mengonsumsi jelly kemasan bermerek Jelly Monas Jaya yang dijajakan di luar sekolah mengalami gejala mual, muntah, pusing, dan perut kaku. 14	15	15	0	Pangan Kemasan	Makanan Kemasan Kadaluarsa - Jelly Monas	Kimia	Tidak dapat disimpulkan	ada	Sudah berakhir	

No	Tempat Kejadian	Tanggal Kejadian	Lokasi KLB KP	Jenis Kegiatan	Definisi Kasus	Jumlah Korban Terpapar	Jumlah Korban Sakit	Jumlah Korban Meninggal	Jenis Pangan	Nama Pangan Penyebab KLB	Jenis Agent	Agent	Sampel Spesimen (Ada/Tidak)	Status KLB	Ket.
					korban menjalani rawat jalan di Puskesmas Srengat dan 1 korban menjalani rawat inap di UGD RSUD Srengat.										
4	Kabupaten Trenggalek	1 Oktober 2024	Rumah	Kegiatan Keagamaan	Petugas Puskesmas Trenggalek mendapat laporan dari warga Ngantru RT 021 RW 07 bahwa banyak masyarakat yang mengalami keracunan makanan dengan keluhan BAB terus menerus, mual, muntah, nyeri perut, pusing disertai demam setelah makan makanan dari pengajian rutin yang diadakan di rumah Tn. Fendi Ananta pada tanggal 09 Oktober 2024 pukul 19.00 WIB.	47	46	1	Pangan Jassa Boga	nasi, kering tempe, mie dan telur balado snack berupa roti isi ayam, roti bolu	mikrobiologi	Tidak dapat disimpulkan	ada	Sudah berakhir	
5	Kabupaten Blitar	04 Desember 2024	Pondok Pesantren Al-Kautsar Srengat	Pesantren	Pada hari Rabu, tanggal 04 Desember 2024 pukul 08.54 WIB petugas Surveilans Puskesmas Srengat memberikan informasi via telp WA yang menyampaikan bahwa ada kejadian diduga keracunan pangan yang dialami oleh Santri di	38	38	0	Ikan	Ikan Tuna	Kimia	Histamin	Ada	Sudah berakhir	

No	Tempat Kejadian	Tanggal Kejadian	Lokasi KLB KP	Jenis Kegiatan	Definisi Kasus	Jumlah Korban Terpapar	Jumlah Korban Sakit	Jumlah Korban Meninggal	Jenis Pangan	Nama Pangan Penyebab KLB	Jenis Agent	Agent	Sampel Spesimen (Ada/Tidak)	Status KLB	Ket .
					Pondok Al-Kautsar Srengat sebanyak 12 orang yang saat ini berobat ke Puskesmas Srengat dengan gejala mual, muntah, demam, pusing, gatal-gatal dan kulit kemerahan										

Tabel 20A.Desas yang Diintervensi Keamanan Pangan  
Balai POM di Kediri  
Tahun 2024

A. DESA PANGAN AMAN

No	Kabupaten/Kota	Nama Kecamatan	Nama Desa	Desa Stunting/ Non Stunting	Jenis Bimtek																				Penyusunan Dokumen Rencana Aksi (Ya/Tidak)				
					Jumlah kader yang dibimtek										Jumlah Komunitas yang Dibimtek														
					Karang Taruna	Guru PKK	Pramuka	Pemuda/Remaja	Ibu Rumah Tangga	Total	Pemuda/Remaja Putra	Pemuda/Remaja Putri	IRTP	Warung Makan	PKL	Kios/Toko	Ritel Pangan	Ibu Rumah Tangga	Karang Taruna	Ibu Hamil	Ibu Menyusui	Ibu Memiliki Balita	Ibu Memiliki Anak Stunting	Siswa		Guru	Penjaja Kantin	Total	
1	2	3	4	5	6	7	8	9	10	11	12	13	14	15	16	17	18	18	20	21	22	23	24	25	26	27	28	29	30
1	Kota Blitar	Kecamatan Sananwetan	Kelurahan Klampok	Stunting	1	2	5			7	15	0	2					2	36	1				0		3	3	0	Ya

Tabel 20B. Intensifikasi Pengawasan Desa yang Diintervensi Keamanan Pangan  
Balai POM di Kediri  
Tahun 2024

No	Nama Desa / Kelurahan	Pre Intervensi			Post Intervensi		
		Jumlah sampel	MS	TMS	Jumlah sampel	MS	TMS
<b>1</b>	<b>2</b>	3=4+5	4	5	6=7+8	7	8
	Balai POM di Kediri						
<b>1</b>	Kelurahan Klampok	15	14	1	15	15	0

Tabel 21A. Bimtek Intervensi Keamanan Pangan Jajanan Anak Sekolah (PJAS)  
Balai POM di Kediri  
Tahun 2024

No	UPT	Target sekolah yang diintervensi Bimtek PJAS				Realisasi sekolah yang diintervensi Bimtek PJAS				Jumlah Kader yang di bimtek		
		SD/MI	SMP/MTS	SMA/SMK/MA	Total	SD/MI	SMP/MTS	SMA/SMK/MA	Total	Kepala Sekolah/ Guru	Orang Tua	Total
<b>1</b>	<b>2</b>	<b>3</b>	<b>4</b>	<b>5</b>	<b>6=3+4+5</b>	<b>7</b>	<b>8</b>	<b>9</b>	<b>10=7+8+9</b>	<b>11</b>	<b>12</b>	<b>13=11+12</b>
<b>1</b>	Kota Blitar	3	3	0	6	3	3	0	6	18	0	18
<b>Total</b>		3	3	0	6	3	3	0	6	18	0	18

Tabel 21B. Sosialisasi Sekolah Perluasan Program Pangan Jajanan Anak Sekolah (PJAS)  
Balai POM di Kediri  
Tahun 2024

No	UPT	Target sekolah perluasan	Realisasi sekolah perluasan			Total
			SD/ MI	SMP/ MTS	SMA/SMK/ MA	
<b>1</b>	<b>2</b>	<b>3</b>	<b>4</b>	<b>5</b>	<b>6</b>	<b>7=4+5+6</b>
1	Balai POM di Kediri					
	Kota Blitar	21	0	21	0	21
<b>Total</b>						<b>21</b>



Tabel 21D. Hasil Sampling dan Pengujian Intervensi Keamanan Pangan Jajanan Anak Sekolah (PJAS)  
Balai POM di Kediri  
Tahun 2024

No	Nama Kabupaten	Hasil Sampling dan Pengujian Kimia (jumlah)					Hasil Sampling dan Pengujian Mikrobiologi (jumlah)				
		Jenis Pangan*	Parameter Uji**	Total Sampel	TMS	MS	Jenis Pangan*	Parameter Uji**	Total Sampel	TMS***	HPST****
1	2	3	4	5	6	7	8	9	10	11	12
1	Kota Blitar		Formalin	20	0	20		E.coli	5	1	4
			Boraks	36	0	36		Salmonella	5	0	5
			Rhodamin B	14	1	13					
			Methanil	10	0	10					
<b>TOTAL</b>				56	1	55			5	1	4

Tabel 22A. Bimtek dan Pelatihan Pelaksanaan Pasar Aman dari Bahan Berbahaya  
Balai POM di Kediri  
Tahun 2024

No.	Kabupaten/Kota	Tanggal Pelaksanaan	Nama Pasar	Nama Petugas Pasar yang dibimtek	Tanggal Pelaksanaan	Nama Pasar/ Instansi	Nama fasilitator yang dilatih
1	2		3	4		5	6
1	Kota Blitar	27 juni 2024	Pasar PON	Tony Sucipto Iwan Susanto Supratono	27 juni 2024	Pasar PON	Indah Ariani Yuniana Kiki Ismaya Yoga C S
	<b>TOTAL</b>			<b>3 Orang</b>			<b>4 Orang</b>

Tabel 22B.Hasil Sampling dan Pengujian Monitoring dan Evaluasi Pasar Aman dari Bahan Berbahaya  
Balai POM di Kediri  
Tahun 2024

A. PASAR AMAN DARI BAHAN BERBAHAYA

No.	Kabupaten/Kota	Nama Pasar	Jumlah Sampel Pangan	Formalin	Boraks	Jumlah Sampel Pangan Rhodamin B	Methanyl Yellow	E. Coli	Salmonella	Formalin	Boraks	Jumlah Hasil Pengujian Rhodamin B	Methanyl Yellow	E. Coli	Salmonella
1	2	3	4	5	6	7	8	9	10	11	12	13	14	15	16
<b>Sampling dan Pengujian Tahap I</b>															
1	Kota Blitar	Pasar PON	80	30	17	21	7	5	5	30	17	21	7	5	5
<b>Sampling dan Pengujian Tahap II</b>															
1	Kota Blitar	Pasar PON	80	24	32	19	6	5	5	24	32	19	6	5	5

Tabel 23A. Pendampingan Penerapan Cara Produksi Obat Tradisional yang Baik (CPOTB) Bagi UMKM Obat Tradisional  
Balai POM di Kediri  
Tahun 2024

No	Nama UMKM	Alamat	Nama Produk	Tahapan Pendampingan (Ya/Tidak)			Keterangan/ Kendala
				Bimtek CPOTB	Pendampingan CPOTB	Sertifikasi	
1	2	3	4	5	6	7	8
1	PT Sabda Alam Power	Jl. Surya, Ds. Sambu, Kec. Ringinrejo, Kab. Kediri	UKOT (Kapsul, COD, COL)	Ya	Ya	Ya	
2	PT Angsana Permai Nusantara	Jl. Penanggungan no. 21, Mojoarjo, Kota Kediri	UKOT (Kapsul, COD, COL)	Ya	Ya	Ya	

Tabel 23B. Pendampingan Penerapan Cara Produksi Kosmetik Yang Baik (CPKB) Bagi UMKM Kosmetik Balai POM di Kediri Tahun 2024

No	Nama UMKM	Alamat	Nama Produk	Tahapan Pendampingan (Ya/Tidak)			Keterangan / Kendala
				Bimtek Denah	Bimtek CPKB	Pendampingan	
1	2	3	4	6	7	10	
1	Ratu DS	Dsn. Sukomoro RT 003 RW 002, Ds. Sukoharjo, Kec. Kayen Kidul, Kab. Kediri	Sediaan Setengah Padat	Ya	Ya	Ya	
2	CV Kakak Adek	Jl. Imam Bonjol no.90-92, Ds. Sananwetan, Kec. Sananwetan, Kota Blitar	Sediaan cair, setengah padat	Ya	Ya	Ya	

Tabel 23C. Pendampingan Penerapan Cara Produksi Pangan Olahan Yang Baik (CPPOB) Bagi UMKM Pangan Olahan Balai POM di Kediri Tahun 2023

No	Nama UMK	Alamat	Nama Produk	Kategori Pangan	Tahapan Pendampingan (ya/Tidak)					Keterangan / Kendala
					Sosialisasi CPPOB	Pendampingan PSB/CPPOB	Pengujian Produk	Desk Registrasi	Sudah keluar izin edar	
1	2	3	4	5	6	7	8	9	10	11
1	CV Sarilezat Indoraya	Jl. Yos Sudarso no 34-36, Kel. Pakelan, Kota Kediri	Tahu Segar	Tahu	Ya	Ya	Ya	Ya	Ya	-
2	Lestari Coklat	Dsn. Krajan, Ds. Betak, Kec. Kalidawir, Kab. Tulungagung	Cokelat	Cokelat dan kembang gula	Ya	Ya	Ya	Ya	Tidak	
3	Dimsum Mpok Bejo	Jl. Penanggungan no. 14, Kel. Lirboyo, Kec. Mojoroto, Kota Kediri	Dimsum	Pangan Olahan Daging, Ikan, Unggas dan produk hewani beku	Ya	Ya	Ya	Ya	Tidak	
4	Kaka Farm	Dsn. Purworejo, Ds. Resampombo, Kec. Doko, Kab. Blitar	Susu Kambing	Olahan Susu Kambing Segar	Ya	Ya	Ya	Ya	Ya	
5	Bakso Terlaris	Dsn. Bedali, Kec. Ngancar, Kab. Kediri	Bakso	Produk Olahan daging lainnya	Ya	Ya	Ya	Ya	Tidak	

Tabel 24. Keterjangkauan Pengawasan  
Balai POM di Kediri  
Tahun 2024

No	Kabupaten/Kota	Satuan	Waktu Tempuh (jam)*
1	Kabupaten Trenggalek	jam	3,5
2	Kabupaten Tulungagung	jam	2,5
3	Kabupaten Blitar	jam	2,5
4	Kabupaten Kediri	jam	1,5
5	Kota Kediri	jam	0
6	Kota Blitar	jam	1,5

Keterangan:

Waktu tempuh adalah total waktu tempuh perjalanan darat, laut, dan/ atau udara yang dibutuhkan dalam satuan jam dari Lokasi kantor UPT BPOM ke wilayah kabupaten/kota terjauh yang menjadi cakupan wilayah kerjanya.

Tabel 25. Jumlah Penduduk  
Balai POM di Kediri  
Tahun 2024

No	Kabupaten/Kota	Satuan	Jumlah
1	Kabupaten Trenggalek	jiwa	744.358
2	Kabupaten Tulungagung	jiwa	1.113.973
3	Kabupaten Blitar	jiwa	1.249.497
4	Kabupaten Kediri	jiwa	1.667.450
5	Kota Kediri	jiwa	290.836
6	Kota Blitar	jiwa	153.541
	TOTAL		5.219.655

Tabel 26. Sarana dan Prasarana  
Balai POM di Kediri  
Tahun 2024

No	Sarana dan Prasarana	Satuan	Jumlah	Keterangan /Status
1	2	3	4	5
1	Tanah Pemerintah (Hibah)	m2	6658	Milik Sendiri
2	Luas bangunan (Hibah)	m2	41,25 m2	Milik Sendiri
3	Luas tanah	m2	995	Pinjam Pakai
4	Luas bangunan	m2	785	Pinjam Pakai
5	Mobil laboratorium keliling	Unit	1	Milik Sendiri
6	Kendaraan operasional roda empat	Unit	2	Sewa
7	Kendaraan operasional roda dua	Unit	1	Milik Sendiri
8	Tempat penyimpanan barang bukti (**))	Ruangan / tempat khusus	1	Pinjam Pakai
9	Dehumidifier (Humidity Control)	Unit	5	Milik Sendiri
10	Kursi Dorong	Unit	1	Milik Sendiri
11	Water Purification	Unit	1	Milik Sendiri
12	Senter (Alat Kedokteran Umum)	Unit	2	Milik Sendiri
13	Nebulizer	Unit	1	Milik Sendiri
14	Autoclave Unit (Alat Lab. Micro Biologi Tehnik Penyehatan)	Unit	2	Milik Sendiri
15	Termometer For Coumpound	Unit	1	Milik Sendiri
16	Thermohyrometer (Alat Laboratorium Logam, Mesin Dan Listrik)	Unit	12	Milik Sendiri
17	Anemometer Portable Digital	Unit	1	Milik Sendiri
18	Incubator (Alat Laboratorium Umum)	Unit	4	Milik Sendiri
19	Oven (Alat Laboratorium Umum)	Unit	1	Milik Sendiri
20	Blender	Unit	1	Milik Sendiri
21	PH Meter (Alat Laboratorium Umum)	Unit	2	Milik Sendiri
22	Termocouple	Unit	5	Milik Sendiri
23	Termolline Pyrometer	Unit	1	Milik Sendiri
24	Micropipette 50-200 UI	Unit	8	Milik Sendiri
25	Loop Sterilizer	Unit	1	Milik Sendiri
26	Desicator	Unit	1	Milik Sendiri
27	Hot Plate (Alat Laboratorium Kimia)	Unit	1	Milik Sendiri
28	TLC Reagent Sprayer	Unit	1	Milik Sendiri
29	Stand, Diluter/Pipet	Unit	2	Milik Sendiri

No	Sarana dan Prasarana	Satuan	Jumlah	Keterangan /Status
30	Shaking Waterbath	Unit	1	Milik Sendiri
31	Waterbath With Thermostat	Unit	1	Milik Sendiri
32	Colony Counter (Alat Laboratorium Makanan)	Unit	1	Milik Sendiri
33	Cooler (Alat Laboratorium Makanan)	Unit	1	Milik Sendiri
34	Food Trolley	Unit	2	Milik Sendiri
35	Top Loading Balance (Alat Laboratorium Farmasi)	Unit	3	Milik Sendiri
36	Hand Whear Cutting	Unit	1	Milik Sendiri
37	Hend Help Uv Lamp	Unit	1	Milik Sendiri
38	Generator	Unit	1	Milik Sendiri
39	Incubator (Alat Laboratorium Pertanian)	Unit	1	Milik Sendiri
40	Tlc Scanner	Unit	1	Milik Sendiri
41	Vortex Mixer(Alat Laboratorium Pertanian)	Unit	2	Milik Sendiri
42	Rak Pengering	Unit	1	Milik Sendiri
43	Hot Plate Stirrer (Alat Laboratorium Oceanografi)	Unit	1	Milik Sendiri
44	Laminar Air Flow Cabinet	Unit	2	Milik Sendiri
45	Liquid Dispenser	Unit	3	Milik Sendiri
46	Laboratory Emergency Shower/Eyewash	Unit	1	Milik Sendiri
47	Laboratory Fridge/Freezer	Unit	3	Milik Sendiri
48	Laboratory Flammable Storage Cabinets	Unit	1	Milik Sendiri
49	Meja Kerja (Alat Laboratorium Lainnya)	Unit	7	Milik Sendiri
50	Anak Timbangan	Unit	1	Milik Sendiri
51	Instrument Probe/Sensor Lainnya	Unit	1	Milik Sendiri
52	Pipetter Epperdort	Unit	2	Milik Sendiri
53	Uninterrupted Power Supply (UPS)	Unit	2	Milik Sendiri
54	Refrigerator/Freezer	Unit	1	Milik Sendiri
55	Refrigerator/Freezer	Unit	3	Milik Sendiri
56	Refrigerator/Freezer	Unit	4	Milik Sendiri
57	Bor	Unit	1	Milik Sendiri
58	Kunci Pas	Unit	1	Milik Sendiri
59	Termometer Standar	Unit	2	Milik Sendiri
60	Laser Ace	Unit	1	Milik Sendiri
61	Analytical Balance (Neraca Analitik)	Unit	1	Milik Sendiri
62	Lemari Besi/Metal	Unit	11	Milik Sendiri
63	Rak Besi	Unit	7	Milik Sendiri

No	Sarana dan Prasarana	Satuan	Jumlah	Keterangan /Status
64	Rak Kayu	Unit	6	Milik Sendiri
65	Filing Cabinet Besi	Unit	1	Milik Sendiri
66	Peti Uang/Cash Box/Coin Box	Unit	1	Milik Sendiri
67	Locker	Unit	3	Milik Sendiri
68	Lemari Display	Unit	1	Milik Sendiri
69	Laci Box	Unit	1	Milik Sendiri
70	Tabung Pemadam Api	Unit	4	Milik Sendiri
71	Fire Alarm	Unit	1	Milik Sendiri
72	CCTV - Camera Control Television System	Unit	2	Milik Sendiri
73	Papan Visual/Papan Nama	Unit	1	Milik Sendiri
74	Alat Penghancur Kertas	Unit	1	Milik Sendiri
75	Mesin Absensi	Unit	1	Milik Sendiri
76	LCD Projector/Infocus	Unit	1	Milik Sendiri
77	Focusing Screen/Layar LCD Projector	Unit	1	Milik Sendiri
78	Meja Kerja Besi/Metal	Unit	6	Milik Sendiri
79	Meja Kerja Kayu	Unit	27	Milik Sendiri
80	Kursi Besi Ruang Rapat	Unit	20	Milik Sendiri
81	Kursi Besi/Metal	Unit	83	Milik Sendiri
82	Sice	Unit	1	Milik Sendiri
83	Meja Rapat	Unit	18	Milik Sendiri
84	Meja Resepsionis	Unit	2	Milik Sendiri
85	Meja Marmer	Unit	3	Milik Sendiri
86	Meja Makan Besi	Unit	1	Milik Sendiri
87	Sofa	Unit	2	Milik Sendiri
88	Lemari Es	Unit	1	Milik Sendiri
89	A.C. Split	Unit	14	Milik Sendiri
90	Portable Air Conditioner (Alat Pendingin)	Unit	1	Milik Sendiri
91	Kipas Angin	Unit	2	Milik Sendiri
92	Rak Piring Alumunium	Unit	1	Milik Sendiri
93	Mixer	Unit	1	Milik Sendiri
94	Thermos Air	Unit	2	Milik Sendiri
95	Televisi	Unit	4	Milik Sendiri
96	Sound System	Unit	2	Milik Sendiri
97	Camera Video	Unit	1	Milik Sendiri
98	Tiang Bendera	Unit	2	Milik Sendiri
99	Tangga Aluminium	Unit	1	Milik Sendiri
100	Dispenser	Unit	4	Milik Sendiri
101	Lemari Plastik	Unit	1	Milik Sendiri

No	Sarana dan Prasarana	Satuan	Jumlah	Keterangan /Status
102	Bracket Standing Peralatan	Unit	2	Milik Sendiri
103	Alat Perangkap Nyamuk	Unit	5	Milik Sendiri
104	Microphone/Wireless MIC	Unit	2	Milik Sendiri
105	Microphone/Boom Stand	Unit	1	Milik Sendiri
106	Camera Digital	Unit	2	Milik Sendiri
107	Drone	Unit	1	Milik Sendiri
108	Teropong/Keker	Unit	1	Milik Sendiri
109	Pesawat Telephone	Unit	1	Milik Sendiri
110	Telephone Mobile	Unit	1	Milik Sendiri
111	P.C Unit	Unit	8	Milik Sendiri
112	Lap Top	Unit	25	Milik Sendiri
113	Printer (Peralatan Personal Komputer)	Unit	17	Milik Sendiri
114	Scanner (Peralatan Personal Komputer)	Unit	1	Milik Sendiri
115	Router	Unit	2	Milik Sendiri
116	Pagar Permanen	Unit	1	Milik Sendiri
117	Buku Lainnya	Unit	1	Milik Sendiri
118	Ukiran Batu dan sejenisnya	Unit	2	Milik Sendiri

Tabel 27. Sumber Daya Manusia (SDM)  
Balai POM di Kediri  
Tahun 2024

No	SDM	Satuan	Jumlah
1	2	3	4
A	Balai POM di Kediri		
1	SDM Teknis*	pegawai	22
2	SDM Administrasi**	pegawai	7
3	SDM PPNPN / Outsourcing ***	pegawai	7
TOTAL			36

Keterangan :

1. \* aparatur sipil negara jabatan fungsional dan pelaksana yang melaksanakan tugas dan fungsi teknis pelaksanaan pengawasan Obat dan Makanan (penempatan di Bidang/Seksi Pengujian, Pemeriksaan, Penindakan, Informasi dan Komunikasi)
2. \*\* aparatur sipil negara jabatan struktural (semua pejabat struktural di Balai), jabatan fungsional, dan pelaksana yang melaksanakan fungsi administrasi dan/atau dukungan teknis pelaksanaan di bidang pengawasan Obat dan Makanan (penempatan di Bagian/Subbagian Tata Usaha)
3. \*\*\* seluruh SDM di luar ASN yang bekerja baik di bidang teknis/administrasi

Tabel 28. Profil Pegawai Menurut Pendidikan dan Unit Kerja  
Balai POM di Kediri  
Tahun 2024

No	UPT	Pendidikan															Total Jumlah
		S3	S2	Apt	S1 Bio	S1 Lain	D3 Farm	D3 Lain	SMF	SMAK	SPK	SLTA Umum	SLTA Kejuruan	SLTP Umum	SLTP Kejuruan	SD	
1	2	3	4	5	6	7	8	9	10	11	12	13	14	15	16	17	18
A	Balai POM di Kediri																
1	Kepala	0	1	0	0	0	0	0	0	0	0	0	0	0	0	0	1
2	Bagian TU/ Sub Bagian TU	0	1	0	0	1	0	3	0	0	0	1	0	0	0	0	6
3	Kelompok Substansi Pengujian	0	0	0	1	2	0	0	0	0	0	0	0	0	0	0	3
4	Kelompok Substansi Pemeriksaan	0	0	7	1	3	0	0	0	0	0	0	0	0	0	0	11
5	Kelompok Substansi Penindakan	0	0	1	0	2	0	0	0	0	0	0	0	0	0	0	3
6	Kelompok Substansi Informasi dan Komunikasi	0	0	3	0	2	0	0	0	0	0	0	0	0	0	0	5
	TOTAL	0	2	11	2	10	0	3	0	0	0	1	0	0	0	0	29

Tabel 29. Profil Kemampuan Kerja Tenaga Penguji  
Balai POM di Kediri  
Tahun 2024

No	Laboratorium	Jumlah Penguji	Jumlah Sampel Yang di Uji	Jumlah Parameter Uji	Kemampuan Kerja Per orang/Tahun	
					Sampel	Parameter Uji
1	2	3	4	5	6	7
1	Obat dan NAPPZA	1	9	27	9	27
2	Obat Tradisional, Kosmetik dan Suplemen Kesehatan	-	-	-	-	-
3	Pangan dan Air	1	197	296	60	90
4	Mikrobiologi	1	4	6	4	6
	TOTAL	3	210	329	73	123

Keterangan : Balai POM di Kediri belum melaksanakan pengujian sampel rutin dikarenakan kemampuan laboratorium Balai POM di Kediri masih terbatas. Pengujian sampel dilaksanakan di BBPOM di Surabaya, BBPOM di Denpasar, BBPOM di Mataram dan BPOM di Kupang. Pengujian yang dilakukan hanya untuk pemenuhan ruang lingkup Standar Kompetensi Laboratorium Balai POM di Kediri.

Tabel 30 Uji Profisiensi/ Uji Banding/ Uji Kolaborasi  
Balai POM di Kediri  
Tahun 2024

No	Laboratorium	Judul Uji Profisiensi/ Uji Kolaborasi	Penyelenggara (Provider)	Jumlah peserta	Waktu Pelaksanaan	Hasil
1	2	3	4	5	6	7
1	Kimia	-	N I H I L	-	-	-
2	Mikrobiologi	-	-	-	-	-

Tabel 31A Daftar Standar Minimum Peralatan Laboratorium Kimia  
Balai POM di Kediri  
Tahun 2024

No	Nama Alat	Standar Peralatan Balai	Tahun Pengadaan	Kondisi Alat				Keterangan
				Jumlah	Baik	Rusak ringan	Rusak berat	
1	2	3	3	4	5	6	7	8
1	Timbangan Analitik+Meja	1	2024	1	1	0	0	
2	Timbangan Top Loading + Meja	1	2024	1	1	0	0	
3	Anak Timbangan	1	2024	1	1	0	0	
4	Chemical Storage	1	2024	1	1	0	0	
5	Dehumidifier	2	2024	2	2	0	0	
6	Fume hood	1	2024	1	1	0	0	
7	Hotplate Stirer	1	2024	1	1	0	0	
8	Microsyringe for TLC	5	2024	5	5	0	0	
9	Termohygrometer	4	2024	4	4	0	0	
10	Water Purifier	0	2024	0	0	0	0	
11	UV Cabinet	1	2024	1	1	0	0	
12	Mikropipette 0,5 -10 uL	1	2024	1	1	0	0	
13	Mikropipet 2-20 uL	1	2024	1	1	0	0	
14	Mikropipet 20-200 uL	1	2024	1	1	0	0	
15	Mikropipet 100 - 1000 uL	1	2024	1	1	0	0	
16	Makropipet 1-5 mL	1	2024	1	1	0	0	
17	Makropipet 1-10 mL	1	2024	1	1	0	0	
18	Chamber untuk KLT (20x20)	3	2024	3	3	0	0	
19	Chamber untuk KLT (10 x 20)	3	2024	3	3	0	0	
20	Hotplate	1	2024	1	1	0	0	

No	Nama Alat	Standar Peralatan Balai	Tahun Pengadaan	Jumlah	Kondisi Alat		Keterangan	
					Baik	Rusak ringan		
1	2	3	3	4	5	6	7	8
21	Termometer Digital	2	2024	2	2	0	0	
22	Automatic Desikator	1	2024	1	1	0	0	
23	Vortex Mixer	1	2024	1	1	0	0	
24	Shaker Waterbath	1	2024	1	1	0	0	
25	Lemari Pendingin	1	2024	1	1	0	0	
26	Freezer	1	2024	1	1	0	0	
27	Sprayer KLT	1	2024	1	1	0	0	
28	Blender Laboratorium	1	2024	1	1	0	0	
29	TC Color File	1	2024	1	1	0	0	
30	Lemari Reagen	1	2024	1	1	0	0	
31	Alat Gelas		2024	1 pkt	1 pkt	0	0	

**Tabel 31B. Daftar Standar Minimum Peralatan Laboratorium Mikrobiologi dan Biologi Molekuler  
Balai POM di Kediri  
Tahun 2024**

No	Nama Alat	Standar Peralatan Balai	Tahun Pengadaan	Kondisi Alat				Keterangan
				Jumlah	Baik	Rusak ringan	Rusak berat	
1	2	3	4	5	6	7	8	9
1	Autoclave	2	2024	2	2	0	0	
2	BSC	1	2024	1	1	0	0	
3	Colony Counter	1	2024	1	1	0	0	
4	Electrical Pippet Filler	2	2024	2	2	0	0	
5	Inkubator 20-25	1	2024	1	1	0	0	
6	Inkubator 30	1	2024	1	1	0	0	
7	Inkubator 32,5	1	2024	1	1	0	0	
8	Inkubator 35-37	1	2024	1	1	0	0	
9	Inkubator Portable	1	2024	1	1	0	0	
10	Loop Sterilizer	1	2024	1	1	0	0	
11	Hotplate Stirer	1	2024	1	1	0	0	
12	Mikropipet 100 - 1000 uL	2	2024	2	2	0	0	
13	Oven	1	2024	1	1	0	0	
14	pH meter	1	2024	1	1	0	0	

No	Nama Alat	Standar Peralatan Balai	Tahun Pengadaan	Kondisi Alat				Keterangan
				Jumlah	Baik	Rusak ringan	Rusak berat	
15	Refrigerator and Freezer	1	2024	1	1	0	0	
16	Stomacher	1	2024	1	1	0	0	
17	Timbangan Top Loading+Meja	2	2024	2	2	0	0	
18	UV Lamp 366 nm	1	2024	1	1	0	0	
19	Vortex Mixer	1	2024	1	1	0	0	
20	Water Purifier	1	2024	1	1	0	0	
21	Emergency Shower and Eye Washer	1	2024	1	1	0	0	
22	Dehumidifier	2	2024	2	2	0	0	
23	Termohygrometer	5	2024	5	5	0	0	
24	Termocouple	5	2024	5	5	0	0	
25	Paket Alat Gelas	1 PKT	2024	1 PKT	1 PKT	0	0	
26	UPS	2	2024	2	2	0	0	

**Tabel 32. Sertifikasi/Akreditasi/Penghargaan**  
Balai POM di Kediri  
Tahun 2024

No	Sertifikasi/Akreditasi/Penghargaan	Satuan	Jumlah
1	2	3	4
1	ISO 9001:2015	sertifikat	1
2	SNI ISO/IEC 17025:2008 atau 17025:2017	akreditasi	0
3	Piagam Penghargaan Unit Penyelenggara Pelayanan Publik BPOM Tahun 2024 dengan Indeks Pelayanan Publik Kategori "Baik"	piagam	1
4	Anugerah Keterbukaan Informasi Publik di Lingkungan BPOM kategori PPID Pelaksana UPT BPOM sebagai Badan Publik "INFORMATIF"	piagam	1

**Tabel 33A. Kerjasama**  
Balai POM di Kediri  
Tahun 2024

No	Mitra Kerja Sama	Tahun TTD	Tahun Berakhir	Judul Kerjasama	Ruang Lingkup Kerja Sama	Implementasi Kerja Sama	Output	Anggaran	Efektivitas
1	2	3	4	5	6	7	8	9	10
1.	DPMPTSP Kabupaten Tulungagung	2024	2024	Sinergitas Penyelenggaraan Pelayanan Publik pada Mal pelayanan Publik Kabupaten Tulungagung	Pelaksanaan pelayanan public yang meliputi layanan konsultasi, sertifikasi dan pengaduan di bidang obat dan makanan di Mal Pelayanan Publik Kab Tulungagung	Layanan informasi dan pengaduan	Tingkat Efektivitas KIE Obat dan Makanan	Dipa Balai POM di Kediri	Efektif
2.	DPMPTSP Kota Blitar	2023	2028	Penyelenggaraan Mal pelayanan Publik Kota Blitar	Pelaksanaan pelayanan public yang meliputi layanan konsultasi, sertifikasi dan pengaduan di bidang obat dan makanan di Mal Pelayanan Publik Kota Blitar	Layanan informasi dan pengaduan	Tingkat Efektivitas KIE Obat dan Makanan	Dipa Balai POM di Kediri	Efektif

Tabel 33B. Kerja Sama dan Penghargaan/Rekognisi  
Balai POM di Kediri  
Tahun 2024

No	Sertifikasi/Akreditasi	Satuan	Jumlah
1	2	3	4
1	Dokumen Kerja Sama*	Dokumen	2
2	Surat Keputusan Tim Koordinasi Pengawasan Lintas Sektor**	Dokumen	4
3	Penghargaan/Rekognisi***	Penghargaan/sertifikat	1

Tabel 34. Pengadaan Barang/Jasa  
Balai POM di Kediri  
Tahun 2024

No	Nama Kegiatan (Sub Komponen)	Nama Paket Pengadaan	Vol	Metode Pengadaan	Kode MAK	Pagu Anggaran	Kontrak Nomor	Tanggal	Nilai	Pelaksana		
										Nama Pelaksana	NPWP	Alamat
1	2	3	4	5	6	7	8	9	10	11	12	13
1	Pelaksanaan monitoring dan evaluasi kegiatan	Pengadaan Sewa Kendaraan	1	E-Purchasing	3165,BKB.00 1.051.A.5221 41	95,904,000	PL.02.01.19B.1 9B5.12.23.109	29 December 2023	95,904,000	PT Adi Sarana Armada Tbk	0019.5521.3 205.4000	GD GRAHA KIRANA LT.6 JL. YOS SUDARSO NO.88 SUNTER JAYA, JAKARTA UTARA
2	Operasional dan Pemeliharaan Kantor	Jasa Keamanan Kantor	3	E-Purchasing	6384.EBA.99 4.002.A.5221 91	141,355,620	PL.02.01.19B.1 9B5.12.23.112	29 December 2023	141,355,620	PT DHAMAR TUNGGUL WULUNG	0026.6653.2 362.2000	Jl. PK Bangsa RT.05 RW.04 Banjaran Kota Kediri
3	Operasional dan Pemeliharaan Kantor	Jasa Kebersihan Kantor	1	E-Purchasing	6384.EBA.99 4.002.A.5221 91	44,535,120	PL.02.01.19B.1 9B5.12.23.113	29 December 2023	44,535,120	PT DHAMAR TUNGGUL WULUNG	0026.6653.2 362.2000	Jl. PK Bangsa RT.05 RW.04 Banjaran Kota Kediri
4	Operasional dan Pemeliharaan Kantor	ATK Arsip	1	E-Purchasing	6384.EBA.99 4.002.A.5218 11	6,462,500	PL.02.01.19B.0 1.24.008	26 Januari 2024	6,462,500	PT. e-LM Haurata solusindo	0312.9308.5 241.6000	Jl. Pondok Kacang Raya No. 8B Tajur, Ciledug, Tangerang, Banten
5	Operasional dan Pemeliharaan Kantor	Jasa petugas Front Office	1	E-Purchasing	6384.EBA.99 4.002.A.5221 91	43,956,000	PL.02.01.19B.0 1.24.009	31 January 2024	43,956,000	PT DHAMAR TUNGGUL WULUNG	0026.6653.2 362.2000	Jl. PK Bangsa RT.05 RW.04 Banjaran Kota Kediri
6		Pengadaan Water Dispenser	1	E-Purchasing	3165,CAB.00 1.051.B.5321 11	4,668,000	PL.02.01.19B.1 9B5.02.24.23	23 Februari 2024	4,668,000	CV DIGDAYA MULTIGUNA SOLUSINDO	0627.5853.2 665.5000	Jalan Mayjen Sungkono II No.21 RT.1 RW.4

No	Nama Kegiatan (Sub Komponen)	Nama Paket Pengadaan	Vol	Metode Pengadaan	Kode MAK	Pagu Anggaran	Kontrak Nomor	Tanggal	Nilai	Pelaksana		
										Nama Pelaksana	NPWP	Alamat
7		Laptop	1	E-Purchasing	3165.CAN.0 01.051.A.532 111	37,300,000	PL.02.01.19B.0 3.24.73	25 March 2024	37,300,000	CV. RAHARJA SEJAHTERA	0031.2871.5 462.2000	Jalan Kilisuci Ruko Garden Ville A No. 10 Kota Kediri
8	Operasional dan Pemeliharaan Kantor	Pengadaan Jasa Driver	1	E-Purchasing	6384.EBA.99 4.002.A.5221 91	3,711,174	PL.02.01.19B.0 3.24.88	29 March 2024	3,711,174	PT DHAMAR TUNGGUL WULUNG	0026.6653.2 362.2000	Jl. PK Bangsa RT.05 RW.04 Banjaran Kota Kediri
9	Operasional dan Pemeliharaan Kantor	Pengadaan Sewa Kendaraan dinas operasional	1	E-Purchasing	6384.EBA.99 4.002.A.5221 41	51,300,000	PL.02.01.19B.0 4.24.97	3 April 2024	51,300,000	PT Adi Sarana Armada Tbk	0019.5521.3 205.4000	GD GRAHA KIRANA LT.6 JL. YOS SUDARSO NO.88 SUNTER JAYA, JAKARTA UTARA
10	Peningkatan ruang lingkup pengujian	Pengadaan Test Kit	1	E-Purchasing	3165.PDD.0 01.054.A.521 811	8,569,200	PL.02.01.19B.0 4.24.142	24 April 2924	8,569,200	PT. NEW PRAKTIKA ALKESINDO	0752.5590.2 160.6000	Jl. Ngagel Jaya Utara IV/19
11	Operasional dan Pemeliharaan Kantor	Pengadaan Jasa Driver	1	E-Purchasing	6384.EBA.99 4.002.A.5221 91	29,689,392	PL.02.01.19B.0 4.24.161	30 April 2024	29,689,392	PT DHAMAR TUNGGUL WULUNG	0026.6653.2 362.2000	Jl. PK Bangsa RT.05 RW.04 Banjaran Kota Kediri
12		Pembelian Tes Kit	1	E-Purchasing	3165.QDB.0 03.052.A.521 211	8,250,000	PL.02.01.19B.0 5.24.178	8 May 2024	8,250,000	KREATIF KARYA	0312.7489.8 161.8000	JL. KARANGAN MULYA IV NO. 23 PONDOK ROSAN WIYUNG
13		Pengadaan Test Kit Kimia PJAS	1	E-Purchasing	3165.QDB.0 02.053.A.521 211	8,250,000	PL.02.01.19B.0 5.24.179	8 May 2024	8,250,000	KREATIF KARYA	0312.7489.8 161.8000	JL. KARANGAN MULYA IV NO. 23 PONDOK ROSAN WIYUNG
14		Pengadaan Test Kit Kimia Desa Pangan Aman	1	E-Purchasing	3165.QDB.0 01.052.G.521 811	8,250,000	PL.02.01.19B.0 5.24.178	8 May 2024	8,250,000	KREATIF KARYA	0312.7489.8 161.8000	JL. KARANGAN MULYA IV NO. 23 PONDOK ROSAN WIYUNG
15		Pemberian Paket Edukasi		E-Purchasing	3165.QDB.0 01.052.C.521 211	16,623,000	PL.02.01.19B.0 5.24.195	14 May 2024	16,623,000	CV.KUNCUP MEKAR	0019.5393.0 354.3000	Gunung Sempu No.18 RT.01 RW.19 Tamantirto Kasihan Bantul Yogyakarta
16		Pengadaan Test Kit Mikrobiologi Pasar Aman		E-Purchasing	3165.QDB.0 03.052.A.521 211	4,200,000	PL.02.01.19B.0 5.24.200	15 May 2024	4,200,000	CV. Delta Pasific	0725.7129.9 642.9000	Jl. Terusan Taruna I No. 12 RT. 002 RW. 002

No	Nama Kegiatan (Sub Komponen)	Nama Paket Pengadaan	Vol	Metode Pengadaan	Kode MAK	Pagu Anggaran	Kontrak Nomor	Tanggal	Nilai	Pelaksana		
										Nama Pelaksana	NPWP	Alamat
17	Peningkatan ruang lingkup pengujian	Pengadaan Test Kit Kimia		E-Purchasing	3165,PDD.0 01.054.A.521 811	4,120,000	PL.02.01.19B.6. 24.280	06 Juni 2024	4,120,000	CV SEKAR MANDIRI	0857.9875.6 461.7000	Perumahan Surya Garden Blok J-2 Sidodadi Candi
18	Peningkatan ruang lingkup pengujian	Pengadaan Test Kit Kimia		E-Purchasing	3165,PDD.0 01.054.A.521 811	7,430,000	PL.02.01.19B.0 5.24.212	16 Mei 2024	7,430,000	CV SEKAR MANDIRI	0857.9875.6 461.7000	Perumahan Surya Garden Blok J-2 Sidodadi Candi
19	Peningkatan ruang lingkup pengujian	Pengadaan Reagensia Kit Mikrobiologi PJAS		E-Purchasing	3165,PDD.0 01.054.A.521 811	7,175,000	PL.02.01.19B.0 5.24.219	17 May 2024	7,175,000	CV. Delta Pasific	0725.7129.9 642.9000	Jl. Terusan Taruna I No. 12 RT. 002 RW. 002
20	Peningkatan ruang lingkup pengujian	Pengadaan Reagensia Kit Mikrobiologi PJAS		E-Purchasing	3165,PDD.0 01.054.A.521 811	1,662,000	PL.02.01.19B.0 5.24.226	21 May 2024	1,662,000	CV. Delta Pasific	0725.7129.9 642.9000	Jl. Terusan Taruna I No. 12 RT. 002 RW. 002
21		Pengadaan Speaker Portable		E-Purchasing	3165,CAB.00 2.051.B.5321 11	3,357,000	PL.02.01.19B.0 5.24.217	17 May 2024	3,357,000	CV SURYA CAKRA COMPUTINDO	0962.7923.6 264.9000	Dsn. Ketanon VII RT 001 RW 001 Diwek
22	Peningkatan ruang lingkup pengujian	Pengadaan Test Kit Mikrobiologi PJAS		E-Purchasing	3165,PDD.0 01.054.A.521 811	17,600,000	PL.02.01.19B.0 5.24.220	17 May 2024	17,600,000	CV SEKAR MANDIRI	0857.9875.6 461.7000	Perumahan Surya Garden Blok J-2 Sidodadi Candi
23	Operasional dan Pemeliharaan Kantor	Seragam Pegawai		E-Purchasing	6384.EBA.99 4.002.A.5212 19	12,325,000	PL.02.01.19B.0 5.24.225	21 May 2024	12,325,000	omah batik tigatiga	0400.8115.0 152.8000	Mendalan, Desa Jeruk, Kec. Miri, Sragen
24		Iklan Media Cetak dan Elektronik		E-Purchasing	3165,BMB.0 01.051.A.522 191	6,500,000	PL.02.01.19B.0 5.24.235	22 May 2024	6,500,000	CV.Mata Dadi	0429.7725.0 254.3000	Jl. Rakai Pikatan No. 18, Gunung Sempu,
25	Pemenuhan/peremajaan alat laboratorium	Belanja Modal Peralatan dan Mesin Alat Laboratorium - Lemari Reagen		E-Purchasing	3165.RAB.00 1.051.A.5321 11	54,500,000	PL.02.01.19B.0 5.24.241	22 May 2024	54,500,000	PT. NEW PRAKTIKA ALKESINDO	0752.5590.2 160.6000	Jl. Ngagel Jaya Utara IV/19

No	Nama Kegiatan (Sub Komponen)	Nama Paket Pengadaan	Vol	Metode Pengadaan	Kode MAK	Pagu Anggaran	Kontrak Nomor	Tanggal	Nilai	Pelaksana		
										Nama Pelaksana	NPWP	Alamat
26		Iklan Media Cetak dan Elektronik		E-Purchasing	3165,BMB.0 01.051.A.522 191	2,810,000	PL.02.01.19B.0 5.24.234	22 May 2024	2,810,000	CV ANEKA SUMBER REJEKI	0944.7975.1 361.8000	Jl Babatan gang 2 no 27 B RT 001 RW 002 Wiyung
27		Pengadaan Meubelair		E-Purchasing	3165,CAB.00 2.051.B.5321 11	25,779,750	PL.02.01.19B.0 6.24.263	03 June 2024	25,779,750	PT. HOME CENTER INDONESIA	0023.4155.5 703.8000	Jl. Puri Kencana No. 1 Kembangan Selatan Jakarta Barat
28	Pemenuhan/ peremajaan alat laboratorium	Belanja Modal Peralatan dan Mesin Alat Laboratorium		E-Purchasing	3165.RAB.00 1.051.A.5321 11	69,000,000	PL.02.01.19B.0 6.24.295	10 June 20224	69,000,000	PT. ROBUST MULTILAB SOLUSINDO	0210.8880.4 601.3000	Jl. Bintaro Permai Raya No. 3 Bintaro Veteran, Jakarta Selatan
29	Pemenuhan/ peremajaan alat laboratorium	Belanja Modal Peralatan dan Mesin Alat Laboratorium ke 2 - chamber, micropipet dan filler		E-Purchasing	3165.RAB.00 1.051.A.5321 11	96,200,000	PL.02.01.19B.0 6.24.318	19 June 2024	96,200,000	PT. Abadinusa Usahasemesta	0015.5420.3 807.3000	Jl. Raden Saleh No. 45 G
30	Pemenuhan/ peremajaan alat laboratorium	Belanja Modal Peralatan dan Mesin Alat Laboratorium - Freezer		E-Purchasing	3165.RAB.00 1.051.A.5321 11	22,284,000	PL.02.01.19B.0 6.24.319	19 June 2024	22,284,000	CV SURYA CAKRA COMPUTINDO	0962.7923.6 264.9000	Dsn. Ketanon VII RT 001 RW 001 Diwek
31		Pengadaan Paket Informasi Keamanan Pangan Desa		E-Purchasing	3165.QDB.0 02.051.E.521 211	5,082,500	PL.02.01.19B.0 7.24.401	10 Juli 2024	5,082,500	CV.KUNCUP MEKAR	0019.5393.0 354.3000	Gunung Sempu No.18 RT.01 RW.19 Tamantirto Kasihan Bantul Yogyakarta
32		Jasa tenaga arsip	1	E-Purchasing	6384.EBA.99 4.002.A.5221 91	19,854,600	PL.02.01.19B.0 8.24.386	06 Juli 2024	19,854,600	PT DHAMAR TUNGGUL WULUNG	0026.6653.2 362.2000	Jl. PK Bangsa RT.05 RW.04 Banjaran Kota Kediri
33	Peningkatan ruang lingkup pengujian	Kalibrasi Termometer		E-Purchasing	3165,PDD.0 01.054.A.521 219	1,200,000	PL.02.01.19B.0 7.24.433	18 Julli 2024	1,200,000	PT. INTI PRESISI MEDICA	0015.6148.3 763.1000	Jl. Kencanasari Barat I/ A-4 Surabaya

No	Nama Kegiatan (Sub Komponen)	Nama Paket Pengadaan	Vol	Metode Pengadaan	Kode MAK	Pagu Anggaran	Kontrak Nomor	Tanggal	Nilai	Pelaksana		
										Nama Pelaksana	NPWP	Alamat
34	Pemenuhan/peremajaan alat laboratorium	Belanja Modal Peralatan dan Mesin Alat Laboratorium		E-Purchasing	3165.RAB.00 1.051.A.5321 11	130,800,000	PL.02.01.19B.0 7.24.445	22 July 2024	130,800,000	PT. Labolytic Periferal Indonesia	8136338804 03000	Vila Nusa indah 3 KB.8 No. 8 RT. 001 RW. 037
35	Pemenuhan/peremajaan alat laboratorium	Belanja Modal Peralatan dan Mesin Alat Laboratorium ke 2		E-Purchasing	3165.RAB.00 1.051.A.5321 11	666,325,000	PL.02.01.19B.0 7.24.465	25 July 2024	666,325,000	PT. ITS SCIENCE INDONESIA	0029.8330.3 504.3000	Komplek Gading Bukit Indah Blok D No.9 Kelapa Gading Jakarta Utara
36	Pemenuhan/peremajaan alat laboratorium	Kursi laboratorium		E-Purchasing	3165.RAB.00 1.051.A.5212 52	5,280,000	PL.02.01.19B.0 7.24.447	23 July 2024	5,280,000	PT. GADING MURNI	0011.0874.3 463.1000	Jl. Tunjungan 27 Kapasari - Genteng
37	Pemenuhan/peremajaan alat laboratorium	Belanja Modal Peralatan dan Mesin Alat Laboratorium - Bisafety Cabinet, Fume Hood, Chanical		E-Purchasing	3165.RAB.00 1.051.A.5321 11	407,000,000	PL.02.01.19B.0 7.24.448	24 July 2024	407,000,000	PT. Esco Farma Lab	0822.9609.2 841.1000	Taman Tekno BSD Blok H6 No.10, Tangerang Selatan
38	Pemenuhan/peremajaan alat laboratorium	Belanja Modal Peralatan dan Mesin Alat Laboratorium-incubator portable	1	E-Purchasing	3165.RAB.00 1.051.A.5321 11	7,068,000	PL.02.01.19B.0 7.24.476	26 July 2024	7,068,000	PT. INDO TEKHNOPUS	0968.9612.4 362.2000	Perum Surya Garden Blok J-2
39	Pemenuhan/peremajaan alat laboratorium	Belanja Modal Peralatan dan Mesin Alat Laboratorium		E-Purchasing	3165.RAB.00 1.051.A.5321 11	110,000,000	PL.02.01.19B.0 7.24.475	26 July 2024	110,000,000	PT. Labolytic Periferal Indonesia	8136338804 03000	Vila Nusa indah 3 KB.8 No. 8 RT. 001 RW. 037
40	Pemenuhan/peremajaan alat laboratorium	Belanja Modal Peralatan dan Mesin Alat Laboratorium -	4	E-Purchasing	3165.RAB.00 1.051.A.5321 11	290,580,000	PL.02.01.19B.0 7.24.474	25 July 2024	290,580,000	PT. MITRA KARYA ANALITIKA	0718.5492.0 751.8000	Jl. Tejokusumo IV No.18 RT.006 RW.005 Muktiharjo Kidul Semarang

No	Nama Kegiatan (Sub Komponen)	Nama Paket Pengadaan	Vol	Metode Pengadaan	Kode MAK	Pagu Anggaran	Kontrak Nomor	Tanggal	Nilai	Pelaksana		
										Nama Pelaksana	NPWP	Alamat
		thermohygro meter, emergency eye wash										
41	Pemenuhan/peremajaan alat laboratorium	Belanja Modal Peralatan dan Mesin Alat Laboratorium		E-Purchasing	3165.RAB.00 1.051.A.5321 11	62,827,500	PL.02.01.19B.0 7.24.484	30 July 2024	62,827,500	PT. Multiguna Ciptasentosa	1678167642 3000	Jalan Pahlawan No. 85, Sukaluyu, Cibeunying Kaler, Kota Bandung, Jawa Barat, 40123
42	Pemenuhan/peremajaan alat laboratorium	Belanja Modal Peralatan dan Mesin Alat Laboratorium ke 2 - UV Cabinet		E-Purchasing	3165.RAB.00 1.051.A.5321 11	33,100,000	PL.02.01.19B.0 7.24.493	31 July 2024	33,100,000	PT. Abadinusa Usahasemesta	0015.5420.3 807.3000	Jl. Raden Saleh No. 45 G
43	Pemenuhan/peremajaan alat laboratorium	Belanja Modal Peralatan dan Mesin Alat Laboratorium		E-Purchasing	3165.RAB.00 1.051.A.5321 11	45,400,000	PL.02.01.19B.0 7.24.481	29 JULI 2024	45,400,000	PT. MITRA KARYA ANALITIKA	0718.5492.0 751.8000	Jl. Tejokusumo IV No.18 RT.006 RW.005 Muktiharjo Kidul Semarang
44	Pemenuhan/peremajaan alat laboratorium	Belanja Modal Peralatan dan Mesin Alat Laboratorium ke 2		E-Purchasing	3165.RAB.00 1.051.A.5321 11	89,132,675	PL.02.01.19B.0 7.24.492	31 July 2024	89,132,675	PT DITEK JAYA	0013.1747.2 703.8000	KEDOYA ELOK PLAZA BLOK DA-12 JL PANJANG, KEBON JERUK
45	Pemenuhan/peremajaan alat laboratorium	Belanja Modal Peralatan dan Mesin Alat Laboratorium ke 2		E-Purchasing	3165.RAB.00 1.051.A.5321 11	5,550,000	PL.02.01.19B.0 8.24.513	2 August 2024	5,550,000	INNOVASI DIAGNOSTIKA	0018.4260.9 802.3000	Jl. Kramat Raya No. 150
46	Pemenuhan/peremajaan alat laboratorium	Belanja Modal Peralatan dan Mesin Alat Laboratorium ke 2 - Lampu UV	1	E-Purchasing	3165.RAB.00 1.051.A.5321 11	2,100,000	PL.02.01.19B.0 7.24.514	2 August 2024	2,100,000	PT. NEW PRAKTIKA ALKESINDO	0752.5590.2 160.6000	Jl. Ngagel Jaya Utara IV/19

No	Nama Kegiatan (Sub Komponen)	Nama Paket Pengadaan	Vol	Metode Pengadaan	Kode MAK	Pagu Anggaran	Kontrak Nomor	Tanggal	Nilai	Pelaksana		
										Nama Pelaksana	NPWP	Alamat
47	Pemenuhan/peremajaan alat laboratorium	Belanja Modal Peralatan dan Mesin Alat Laboratorium ke 2 - PHmeter		E-Purchasing	3165.RAB.00 1.051.A.5321 11	29,670,189	PL.02.01.19B.0 8.24.515	2 August 2024	29,670,189	PT. Almega Sejahtera	0016.1211.2 104.6000	Jl.Lapangan Kobra Kav.2 No.11
48	Pemenuhan/peremajaan alat laboratorium	Belanja Modal Peralatan dan Mesin Alat Laboratorium ke 2		E-Purchasing	3165.RAB.00 1.051.A.5321 11	22,756,500	PL.02.01.19B.0 8.24.520	02 August 2024	22,756,500	TRIANDAR JASTEKTAMA	0021.2746.8 302.7000	Komp Ruko Mega Grosir Cempaka Mas, Blok E-1 No. 15 Jl. Let Suprpto
49	Pembangunan /renovasi gedung dan bangunan	pengadaan reagen kimia dan mikrobiologi		E-Purchasing	3165,PDD.0 01.054.A.521 811	12,387,600	PL.02.01.19B.0 8.24.566	12 August 2024	12,387,600	THERMALINDO SARANA LABORATORIA, PT	0018.2581.6 003.9000	JL.Daan Mogot II No.100-J, Jakarta Barat
50	Pembangunan /renovasi gedung dan bangunan	pengadaan reagen kimia dan mikrobiologi		E-Purchasing	3165,PDD.0 01.054.A.521 811	6,628,000	PL.02.01.19B.0 8.24.567	12 August 2024	6,628,000	TRIANDAR JASTEKTAMA	0021.2746.8 302.7000	Komp Ruko Mega Grosir Cempaka Mas, Blok E-1 No. 15 Jl. Let Suprpto
51	Peningkatan ruang lingkup pengujian	Pengadaan Reagen Kimia dan Mikrobiologi		E-Purchasing	3165,PDD.0 01.054.A.521 811	2,732,100	PL.02.01.19B.0 8.24.568	12 August 2024	2,732,100	PT.Pancasakti Mitra Prima	0834.3941.7 364.3000	Ds Rumpur RT. 001 RW 005 Sumpud Driyorejo Kabupaten Gresik
52	Peningkatan ruang lingkup pengujian	pengadaan reagen kimia dan mikrobiologi		E-Purchasing	3165,PDD.0 01.054.A.521 811	5,371,013	PL.02.01.19B.0 8.24.569	12 August 2024	5,371,013	ASWINDO CATUR PERKASA	0807.4210.2 960.3000	RUKO MUTIARA RESIDENCE BLOK D8/03 RT 002 RW 009 ANGGASWANGI
53	Peningkatan ruang lingkup pengujian	Pengadaan Reagen Kimia dan Mikrobiologi		E-Purchasing	3165,PDD.0 01.054.A.521 811	1,265,000	PL.02.01.19B.0 8.24.623	26 August 2024	1,265,000	Rajawali Mulia Abadi	0820.0281.1 651.7000	JL. SAWI RAYA NO.19, RT. 009, RW. 006, SENDANGGUWO, SEMARANG
54	Peningkatan ruang lingkup pengujian	pengadaan reagen kimia dan mikrobiologi		E-Purchasing	3165,PDD.0 01.054.A.521 811	2,500,000	PL.02.01.19B.0 8.24.600	19 August 2024	2,500,000	PT. NEW PRAKTIKA ALKESINDO	0752.5590.2 160.6000	Jl. Ngagel Jaya Utara IV/19

No	Nama Kegiatan (Sub Komponen)	Nama Paket Pengadaan	Vol	Metode Pengadaan	Kode MAK	Pagu Anggaran	Kontrak Nomor	Tanggal	Nilai	Pelaksana		
										Nama Pelaksana	NPWP	Alamat
55	Pemenuhan/peremajaan alat laboratorium	Belanja Modal Peralatan dan Mesin Alat Laboratorium - Hotplate dan Stirer	1	E-Purchasing	3165.RAB.00 1.051.A.5321 11	17,000,000	PL.02.01.19B.0 8.24.576	13 August 2024	17,000,000	PT. Trias Nathomi Chemindo	0029.8388.2 821.5000	Jl. Industri Raya No. 9-11 , Gunung Sahari, Sawah Besar, Jakarta Pusat
56	Pemenuhan/peremajaan alat laboratorium	Belanja Modal Peralatan dan Mesin Alat Laboratorium - Blender Obat		E-Purchasing	3165.RAB.00 1.051.A.5321 11	2,250,000	PL.02.01.19B.0 8.24.577	13 August 2024	2,250,000	TRIANDAR JASTEKTAMA	0021.2746.8 302.7000	Komp Ruko Mega Grosir Cempaka Mas, Blok E-1 No. 15 Jl. Let Suprpto
57	Pemenuhan/peremajaan alat laboratorium	Belanja Modal Peralatan dan Mesin Alat Laboratorium		E-Purchasing	3165.RAB.00 1.051.A.5321 11	79,950,000	PL.02.01.19B.0 8.24.601	19 August 2024	79,950,000	PT. Labolytic Periferal Indonesia	8136338804 03000	Vila Nusa indah 3 KB.8 No. 8 RT. 001 RW. 037
58		Pengadaan Meja Laboratorium Kimia		E-Purchasing	3165,CAB.00 2.051.B.5321 11	54,370,000	PL.02.01.19B.0 8.24.622	26 August 2024	54,370,000	PT. Labolytic Periferal Indonesia	8136338804 03000	Vila Nusa indah 3 KB.8 No. 8 RT. 001 RW. 037
59	Peningkatan ruang lingkup pengujian	Pengadaan Reagen Kimia dan Mikrobiologi		E-Purchasing	3165,PDD.0 01.054.A.521 811	10,797,858	PL.02.01.19B.0 8.24.641	28 August 2024	10,797,858	PT. Smart Lab Indonesia	0834.3941.7 364.3000	Ds. Sumpat RT 001 RW 005 Sumpat Driyorejo Kabupaten Gresik
60	Pemenuhan/peremajaan alat laboratorium	Belanja Modal Peralatan dan Mesin Alat Laboratorium ke 2 - Refrigerator		E-Purchasing	3165.RAB.00 1.051.A.5218 11	51,850,000	PL.02.01.19B.0 9.24.675	05 September 2024	51,850,000	PT. ITS SCIENCE INDONESIA	0029.8330.3 504.3000	Komplek Gading Bukit Indah Blok D No.9 Kelapa Gading Jakarta Utara
61	Pemenuhan/peremajaan alat laboratorium	Pengadaan Belanja Modal Lainnya - TC color guide	1	E-Purchasing	3165.RAB.00 1.051.A.5218 11	2,700,000	PL.02.01.19B.0 9.24.676	05 September 2024	2,700,000	TRIANDAR JASTEKTAMA	0021.2746.8 302.7000	Komp Ruko Mega Grosir Cempaka Mas, Blok E-1 No. 15 Jl. Let Suprpto
62	Pemenuhan/peremajaan	Belanja Persediaan Alat Gelas		E-Purchasing	3165.RAB.00 1.051.A.5218 11	47,200,000	PL.02.01.19B.0 9.24.680	06 September 2024	47,200,000	PT. Abadinusa Usahasemesta	0015.5420.3 807.3000	Jl. Raden Saleh No. 45 G

No	Nama Kegiatan (Sub Komponen)	Nama Paket Pengadaan	Vol	Metode Pengadaan	Kode MAK	Pagu Anggaran	Kontrak Nomor	Tanggal	Nilai	Pelaksana		
										Nama Pelaksana	NPWP	Alamat
	alat laboratorium											
63	Pemenuhan/peremajaan alat laboratorium	Belanja Modal Peralatan dan Mesin Alat Laboratorium ke 2		E-Purchasing	3165.RAB.00 1.051.A.5321 11	38,500,000	PL.02.01.19B.0 9.24.697	10 September 2024	38,500,000	PT. Abadinusa Usahasemesta	0015.5420.3 807.3000	Jl. Raden Saleh No. 45 G
64		Pengadaan UPS		E-Purchasing	3165.CAB.00 2.051.B.5321 11	38,500,000	PL.02.01.19B.0 9.24.679	06 September 2024	38,500,000	MEGA TEKNIK	0837.4388.8 653.1000	Jl. Urip Sumoharjo No. 66 RT 003 RW 011 Purworejo
65		Belanja Modal Peralatan dan Mesin Alat Laboratorium ke 2		E-Purchasing	3165.CAB.00 2.051.B.5321 11	6,974,352	PL.02.01.19B.0 9.24.698	10 September 2024	6,974,352	ASWINDO CATUR PERKASA	0807.4210.2 960.3000	RUKO MUTIARA RESIDENCE BLOK D8/03 RT 002 RW 009 ANGGASWANGI
66	Pemenuhan/peremajaan alat laboratorium	Belanja Modal Peralatan dan Mesin Alat Laboratorium ke 2		E-Purchasing	PL.02.01.19B .09.24.768	33,772,500	PL.02.01.19B.0 9.24.699	10 September 2024	33,772,500	PT.INFINITI BIOANALITIKA SOLUSINDO	0968.9612.4 362.2000	Jl. Panjang No 7 - 9 RT 019 / 004 Kel. Kedoya Selatan Kec. Kebon Jeruk
67	Peningkatan ruang lingkup pengujian	pengadaan reagen kimia dan mikrobiologi		E-Purchasing	3165,PDD.0 01.054.A.521 811	19,625,025	PL.02.01.19B.0 9.24.707	13 September 2024	19,625,025	PT. NEW PRAKTIKA ALKESINDO	0752.5590.2 160.6000	Jl. Ngagel Jaya Utara IV/19
68		Pengadaan Air Conditioner		E-Purchasing	3165,CAB.00 2.051.B.5321 11	28,700,000	PL.02.01.19B.0 9.24.700	10 September 2024	28,700,000	MITRACOM MALANG	0210.0473.7 965.2000	Jl. Kedawung 95 kav.I Tulusrejo, Lowokwaru,Kota Malang
69		Pengadaan Mobil Laboratorium Keliling	1	E-Purchasing	3165,CAB.00 2.051.B.5321 11	473,000,000	PL.02.01.19B.0 9.24.701	11 September 2024	473,000,000	BAYU FAS MERAPI	0722.0401.8 540.7000	KP. TELUK BUYUNG NO 33 MARGA MULYA, KOTA BEKASI
70	Pembangunan /renovasi gedung dan bangunan	pengadaan reagen kimia dan mikrobiologi		E-Purchasing	3165,PDD.0 01.054.A.521 811	4,000,000	PL.02.01.19B.0 9.24.703	12 September 2024	4,000,000	CV SEKAR MANDIRI	0857.9875.6 461.7000	Perumahan Surya Garden Blok J-2 Sidodadi Candi

No	Nama Kegiatan (Sub Komponen)	Nama Paket Pengadaan	Vol	Metode Pengadaan	Kode MAK	Pagu Anggaran	Kontrak Nomor	Tanggal	Nilai	Pelaksana		
										Nama Pelaksana	NPWP	Alamat
71	Pemenuhan/peremajaan alat laboratorium	Belanja Persediaan Alat Gelas TKDN		E-Purchasing	3165.RAB.00 1.051.A.5218 11	19,669,000	PL.02.01.19B.0 9.24.702	12 September 2024	19,669,000	TRIANDAR JASTEKTAMA	0021.2746.8 302.7000	Komp Ruko Mega Grosir Cempaka Mas, Blok E-1 No. 15 Jl. Let Suprpto
72	Pemenuhan/peremajaan alat laboratorium	Belanja Persediaan Alat Gelas TKDN		E-Purchasing	3165.RAB.00 1.051.A.5218 11	25,463,000	PL.02.01.19B.0 9.24.715	12 September 2024	25,463,000	TRIANDAR JASTEKTAMA	0021.2746.8 302.7000	Komp Ruko Mega Grosir Cempaka Mas, Blok E-1 No. 15 Jl. Let Suprpto
73	Pemenuhan/peremajaan alat laboratorium	Belanja Persediaan Alat Gelas		E-Purchasing	3165.RAB.00 1.051.A.5218 11	25,550,000	PL.02.01.19B.0 9.24.716	17 September 2024	25,550,000	GAIASCIENCE INDONESIA	0029.8328.3 904.3000	Jl. Kirana Avenue II Blok D3 No. 3 Jakarta
74	Pemenuhan/peremajaan alat laboratorium	Belanja Persediaan Alat Gelas		E-Purchasing	3165.RAB.00 1.051.A.5218 11	19,581,000	PL.02.01.19B.0 9.24.717	17 September 2024	19,581,000	TRIANDAR JASTEKTAMA	0021.2746.8 302.7000	Komp Ruko Mega Grosir Cempaka Mas, Blok E-1 No. 15 Jl. Let Suprpto
75	Pemenuhan/peremajaan alat laboratorium	Belanja Modal Peralatan dan Mesin Alat Laboratorium ke 2		E-Purchasing	3165.RAB.00 1.051.A.5321 11	87,274,900	PL.09.01.19B.0 9.24.786	25 September 2024	87,274,900	PT. NEW PRAKTIKA ALKESINDO	0752.5590.2 160.6000	Jl. Ngagel Jaya Utara IV/19
76	Pemenuhan/peremajaan alat laboratorium	Belanja Modal Peralatan dan Mesin Alat Laboratorium - Meja Kursi Laboratorium		E-Purchasing	3165.RAB.00 1.051.A.5321 11	35,560,000	PL.02.01.19B.0 9.24.788	26 September 2024	35,560,000	PT. GADING MURNI	0011.0874.3 463.1000	Jl. Tunjungan 27 Kapasari - Genteng
77	Pemenuhan/peremajaan alat laboratorium	Belanja Modal Peralatan dan Mesin Alat Laboratorium ke 2		E-Purchasing	3165.RAB.00 1.051.A.5321 11	33,416,550	PL.02.01.19B.0 9.24.789	TANG 26 SEPTEMBER 2024	33,416,550	PT. ITS SCIENCE INDONESIA	0029.8330.3 504.3000	Komplek Gading Bukit Indah Blok D No.9 Kelapa Gading Jakarta Utara
78	Peningkatan ruang lingkup pengujian	Pengadaan Reagen Kimia dan Mikrobiologi		E-Purchasing	3165.PDD.0 01.054.A.521 811	5,433,328			5,433,328	PT. Smart Lab Indonesia	3119419914 11000	Kawasan Industri Candi Gatot Subroto Blok 11B, No. 10C

No	Nama Kegiatan (Sub Komponen)	Nama Paket Pengadaan	Vol	Metode Pengadaan	Kode MAK	Pagu Anggaran	Kontrak Nomor	Tanggal	Nilai	Pelaksana		
										Nama Pelaksana	NPWP	Alamat
79	Peningkatan ruang lingkup pengujian	Pengadaan Reagen Kimia dan Mikrobiologi		E-Purchasing	3165,PDD.0 01.054.A.521 811	2,359,380			2,359,380	PT. Smart Lab Indonesia	3119419914 11000	Kawasan Industri Candi Gatot Subroto Blok 11B, No. 10C
80	Peningkatan ruang lingkup pengujian	pengadaan reagen kimia dan mikrobiologi		E-Purchasing	3165,PDD.0 01.054.A.521 811	3,248,859			3,248,859	PT. NEW PRAKTIKA ALKESINDO	0752.5590.2 160.6000	Jl. Ngagel Jaya Utara IV/19
81	Pemenuhan/ peremajaan alat laboratorium	Belanja Modal Peralatan dan Mesin Alat Laboratorium		E-Purchasing	3165.RAB.00 1.051.A.5321 11	38,500,000			38,500,000	CV. RAHARJA SEJAHTERA	0031.2871.5 462.2000	Jalan Kilisuci Ruko Garden Ville A No. 10 Kota Kediri
82	Peningkatan ruang lingkup pengujian	Pengadaan Barang Habis Pakai		E-Purchasing	3165.PDD.0 01.054.A.521 811	6,560,000	PL.02.01.19B.1 0.24.987	28 October 2024	6,560,000	TRIANDAR JASTEKTAMA	0021.2746.8 302.7000	Komp Ruko Mega Grosir Cempaka Mas, Blok E-1 No. 15 Jl. Let Suprpto
83	Pemenuhan/ peremajaan alat laboratorium	Pengadaan Bahan Habis Pakai Laboratorium		E-Purchasing	3165.RAB.00 1.051.A.5212 11	17,306,000	PL.02.01.19B.1 0.24.987	28 October 2024	17,306,000	TRIANDAR JASTEKTAMA	0021.2746.8 302.7000	Komp Ruko Mega Grosir Cempaka Mas, Blok E-1 No. 15 Jl. Let Suprpto
84	Pemenuhan/ peremajaan alat laboratorium	Belanja Persediaan Alat Gelas TKDN		E-Purchasing		12,898,000	PL.02.01.19B.1 1.24.1052	13 November 2024	12,898,000	TRIANDAR JASTEKTAMA	0021.2746.8 302.7000	Komp Ruko Mega Grosir Cempaka Mas, Blok E-1 No. 15 Jl. Let Suprpto
85	Pemenuhan/ peremajaan alat laboratorium	Belanja Persediaan Alat Gelas		E-Purchasing	3165,RAB.00 1.051.A.5218 11	13,452,000	PL.02.01.19B.1 1.24.1053	13 November 24	13,452,000	TRIANDAR JASTEKTAMA	0021.2746.8 302.7000	Komp Ruko Mega Grosir Cempaka Mas, Blok E-1 No. 15 Jl. Let Suprpto
86	Pemenuhan/ peremajaan alat laboratorium	Belanja Persediaan Alat Gelas		E-Purchasing	3165,RAB.00 1.051.A.5218 11	3,300,000	PL.02.01.19B.1 1.24.1055	13 November 24	3,300,000	GAIASCIENCE INDONESIA	0029.8328.3 904.3000	Jl. Kirana Avenue II Blok D3 No. 3 Jakarta
87		Pengadaan TV Layanan publik		E-Purchasing	3165,CAB.00 2.051.B.5321 11	6,576,000			6,576,000	CV SURYA CAKRA COMPUTINDO	0962.7923.6 264.9000	Dsn. Ketanon VII RT 001 RW 001 Diwek

No	Nama Kegiatan (Sub Komponen)	Nama Paket Pengadaan	Vol	Metode Pengadaan	Kode MAK	Pagu Anggaran	Kontrak Nomor	Tanggal	Nilai	Pelaksana		
										Nama Pelaksana	NPWP	Alamat
88	Pemenuhan/peremajaan alat laboratorium	Belanja Persediaan Alat Gelas		E-Purchasing	3165,RAB.00 1.051.A.5218 11	1,632,000	PL.02.01.19B.1 1.24.1054	13 November 24	1,632,000	TRIANDAR JASTEKTAMA	0021.2746.8 302.7000	Komp Ruko Mega Grosir Cempaka Mas, Blok E-1 No. 15 Jl. Let Suprpto
89	Pembangunan /renovasi gedung dan bangunan	Pengadaan Pekerjaan Kontruksi Pemagaran Tanah Balai POM di Kediri (RPATA)		E-Purchasing	3165,CBV.00 1.051.A.5331 11	413,173,058			413,173,058	cv.cahaya andika	0012.3425.7 262.2000	Jl Pesantren XI No.21 RT.02 RW.01
	Pembangunan /renovasi gedung dan bangunan	Pengadaan Pekerjaan Kontruksi Pemagaran Tanah Balai POM di Kediri (RPATA)		E-Purchasing	3165,CBV.00 1.051.A.5331 11	72,912,892			72,912,892	cv.cahaya andika	0012.3425.7 262.2000	Jl Pesantren XI No.21 RT.02 RW.01
90	Pengadaan peralatan fasilitas perkantoran	Pengadaan meubelair		E-Purchasing	3165,CAB.00 2.051.B.5321 11	31,191,000			31,191,000	PT. HOME CENTER INDONESIA	0023.4155.5 703.8000	Jl. Puri Kencana No. 1 Kembangan Selatan Jakarta Barat
91		Pengadaan Alat Pengolah Data (Laptop dan Printer)		E-Purchasing	3165,CAN.0 01.051.A.532 111	66,696,000	PL.02.01.19B.1 2.24.1221	06 Desember 2024	66,696,000	CV. RAHARJA SEJAHTERA	0031.2871.5 462.2000	Jalan Kilisuci Ruko Garden Ville A No. 10 Kota Kediri
92	Pengadaan peralatan fasilitas perkantoran	Pengadaan Fasilitas Perkantoran (TV dan Braket)		E-Purchasing	3165,CAB.00 2.051.B.5321 11	10,200,000	PL.02.01.19B.1 2.24.1295	16 Desember 2024	10,200,000	PT UNIVERSAL JOYO LESTARI	0022.9833.9 962.2000	Jl. Joyoboyo 2 RT 001 RW 001 Kel. Dandangan
93	Pembangunan /renovasi gedung dan bangunan	Jasa Konsultansi Pengawas Pemagaran	1	Pengadaan Langsung	3165,CBV.00 1.051.A.5331 11	32,000,000			29,205,099	0		

No	Nama Kegiatan (Sub Komponen)	Nama Paket Pengadaan	Vol	Metode Pengadaan	Kode MAK	Pagu Anggaran	Kontrak Nomor	Tanggal	Nilai	Pelaksana		
										Nama Pelaksana	NPWP	Alamat
		Tanah Balai POM di Kediri										
94	Pembangunan /renovasi gedung dan bangunan	Jasa Konsultansi Perancangan Pemagaran Tanah Balai POM di Kediri	1	Pengadaan Langsung	3165,CBV.00 1.051.A.5331 11	46,000,000			36,807,600	0		
95	Pelaksanaan monitoring dan evaluasi kegiatan	Sewa Rumah Dinas	1	Pengadaan Langsung	3165,BKB.00 1.051.A.5221 41	45,000,000	PL.02.01.19B.1 9B5.01.24.1	2 Januari 2024	37,000,000	Joseph Budi Utomo	3573.0510.0 981.0023	JL. Teluk Gorontalo No.2 RT.002 RW.005 Malang
96	Pelaksanaan monitoring dan evaluasi kegiatan	Jasa Konsultansi Perancangan Renovasi Ruang Aula	1	Pengadaan Langsung	3165,BKB.00 1.051.A.5361 11	5,000,000	PL.02.02.19B.0 7.24.437	18 July 2024	3,800,000	CV NANDUR	0415.7198.9 762.9000	Jl. P Sudirman VII / 126A Rt.005 Rw.009
97	Pelaksanaan monitoring dan evaluasi kegiatan	Jasa konsultansi pengawas renovasi ruang aula	1	Pengadaan Langsung	3165,BKB.00 1.051.A.5361 11	12,000,000	PL.02.01.19B.0 8.24.530	5 August 2024	11,510,000	CV. TICHAN	9673701726 45000	Dusun Ngimbang, Desa Ngimbang, Kecamatan Ngimbang, Kabupaten Lamongan
98	Pelaksanaan monitoring dan evaluasi kegiatan	Pengadaan renovasi ruang aula	1	Pengadaan Langsung	3165,BKB.00 1.051.A.5361 11	156,000,000	PL.02.01.19B.0 8.24.530	5 August 2024	156,000,000	CV RIDHO		
99	Pembangunan /renovasi gedung dan bangunan	Jasa Konsultasi Perancang Renovasi Ruang Layanan Publik Balai POM di Kediri	1	Pengadaan Langsung	3165,CBV.00 1.051.A.5361 11	10,000,000	PL.02.01.19B.1 0.24.953	21 October 2024	9,851,250	CV. MAJA	9155756096 02000	Dsn. Sidokerto RT/RW 01/04 Desa PulorejoKec.Dawarblandong Kabupaten Mojokerto

No	Nama Kegiatan (Sub Komponen)	Nama Paket Pengadaan	Vol	Metode Pengadaan	Kode MAK	Pagu Anggaran	Kontrak Nomor	Tanggal	Nilai	Pelaksana		
										Nama Pelaksana	NPWP	Alamat
100	Pembangunan /renovasi gedung dan bangunan	Jasa Konsultan Pengawas Renovasi Ruang Layanan Publik Balai POM di Kediri	1	Pengadaan Langsung	3165,CBV.00 1.051.A.5361 11	8,000,000	PL.02.02.19B.1 1.24.1049	11 November 2024	6,505,603	CV. TICHAN	9673701726 45000	Dusun Ngimbang, Desa Ngimbang, Kecamatan Ngimbang, Kabupaten Lamongan
101	Pembangunan /renovasi gedung dan bangunan	Pengadaan Renovasi Ruang Layanan Publik Balai POM di Kediri	1	Pengadaan Langsung	3165,CBV.00 1.051.A.5361 11	152,000,000	PL.02.02.19B.1 1.24.1049	11 November 2024	152,000,000	CV CAKRA BUANA	2103454276 29000	Ds. Tanjungsari RT 02/RW 02 Boyolangu, Tulungagung

Tabel 35. Laporan Realisasi Anggaran  
Balai POM di Kediri  
Tahun 2024

NO	SUMBER ANGGARAN	BELANJA PEGAWAI (RP)		BELANJA BARANG (RP)		BELANJA MODAL (RP)		TOTAL	
		PAGU	REALISASI	PAGU	REALISASI	PAGU	REALISASI	PAGU	REALISASI
1	2	3	4	5	6	7	8	9	10
1	Rupiah Murni (RM)	3.957.002.000	3.941.837.563	3.219.084.000	2.982.368.591	4.358.194.000	4.279.864.239	11.534.280.000	11.204.070.393
2	PNP	0	0	0	0	0	0	0	0
	TOTAL								

Tabel 37. Laporan Penerimaan PNBP  
Balai POM di Kediri  
Tahun 2024

No.	UPT	Target Penerimaan PNBP	Realisasi Penerimaan PNBP	Persentase
1	2	3	4	$5 = \frac{4}{3} \times 100\%$
1	Balai POM di Kediri		<b>NIHIL</b>	
	TOTAL			

Tabel 38. Daftar Produk Obat dan Makanan Beredar  
Balai POM di Kediri  
Tahun 2024

No.	Provinsi	Komoditi	Jumlah Produk Terdaftar Beredar (Berdasarkan NIE)
1	2	3	4
1	Jawa Timur	Obat	4552
		Obat Tradisional	2089
		Obat Kuasi	220
		Suplemen Kesehatan	955
		Kosmetik	8059
		Pangan	6062



 (0354) 3881224

 089-661-500533

 [bpom\\_kediri@pom.go.id](mailto:bpom_kediri@pom.go.id)  
[balaipom.kediri@gmail.com](mailto:balaipom.kediri@gmail.com)

   @bpom.kediri